

БЕКІТЕМІН



«Қарлы аш» бөбекжай-бақшасы»

МККК менгерушісі

К.С.Медеуова

«27» тамыз 2021 ж

№1 «Құлыншақ» кіші тобының

2021-2022 оқу жылына ұйымдастырылған оқу қызметінің кестесі

Апта күндері Білім саласы	Дүйсенбі	Сейсенбі	Сәрсенбі	Бейсенбі	Жұма
«Денсаулық»	2.Дене шынықтыру		3.Дене шынықтыру		2.Дене шынықтыру (далада)
«Қатынас»		2.Сөйлеуді дамыту-0,5 (2-4апта)		2. Көркем әдебиет-0,5 (1-3 апта)	
«Таным»	1.Жаратылыстану		1.Сенсорика-0,5 (2-4апта)	2.Құрастыру-0,5 (2-4 апта)	
«Шығармашылық»		1.Сурет салу	2.Жапсыру-0,25 (1апта) 2.Мүсіндеу-0,25 (3 апта)	1.Музыка	1.Музыка-0,5 (1-3апта)
«Әлеумет»					

Апталық оқу жүктемесінің көлемі- 9 сағат

Жалпы жүктеме- 9 сағат

Ұйымдастырылған оқу қызметінің ұзақтығы 10-15 минут

Бекітемін:

Әдіскер:



**ЦИКЛОГРАММА**  
**01.09.2021 ж- .03.09.2021 ж І апта**  
**«Құлыншақ» кіші тобы**

<b>Күн тәртібі</b>		<b>Сәрсенбі 01.09</b>	<b>Бейсенбі 02.09</b>	<b>Жұма03.09</b>
<b>Балаларды қабылдау.</b>	Тәрбиешінің балалармен қарым-қатынасы: балабақша туралы жан-жақты әңгімелесу, қарым-қатынас және көтеріңкі көңіл-күй орнатуға әртүрлі ойындар ұйымдастыру. Жағымды жағдай орнату.			
<b>Ата-аналармен кеңес, әңгімелесу</b>	Ата-аналармен бала денсаулығы туралы әңгімелесу, күн тәртібін сақтау, балабақшаға бейімделу бойынша ата-анаға кеңес беру.			
<b>Ойындар (үстел үсті, саусақ және т.б.)</b>		<b>Дидактикалық ойын «Зат неге ұқсайды»</b> Мақсаты: балалар бөлме ішіндегі заттардың қандай пішінге ұқсайтынын ажыратып айта білуге үйрету.	<b>Саусақ ойыны «Бақшадағы қызанақ пен қияр»</b> Мақсаты: бақша туралы түсінік бере отырып қызанақ пен қияр көкөніс екенін ажырата білуге үйрету	<b>Суретпен әңгіме: «Менің балабақшам»</b> Мақсаты: балалармен балабақша туралы әңгімелесу.
<b>Танертең жаттығу</b>	№1-ші танертеңгі жаттығу кешені.			
<b>Таңғы ас</b>	Қасықты дұрыс ұстай білуге үйрету. Тамақтануға деген қызығушылықты қалыптастыру. Тамақты тауысып жеуге үйрету.			

<p><b>Ұйымдастырылған оқу қызметіне (ҰОҚ) дайындық</b></p>	<p>Балалармен ұйымдастырылатын оқу қызметіне қажетті дамытушы орталықтардың (белсенділік орталықтары) материалдарын, көрнекіліктерін, дидактикалық ойын материалдарын дайындау</p>				
<p><b>Мектепке дейінгі ұйым кестесі бойынша ұйымдастырылған оқу кестесі</b></p>			<p><b>1 Жапсыру</b>  <b>Тақырыбы:</b> «Пирамида»  <b>Мақсаты:</b> ойыншық атауымен таныстыру, қағаз жолақтарынан пирамида құрастыруға үйрету, түстерді ажыратуды үйрету.  <b>Дидактикалық ойын:</b> «Дұрыс ата!»</p> <p><b>2 Дене шынықтыру:</b>  «Менің тобым»</p> <p><b>Мақсаты:</b> Берілген бағытта тәрбиешінің соңынан «шағын топпен» жүру. Кеңістікті бағдарлау іскерліктерін қалыптастыру - «Ойыншықтарға қонаққа барамыз».</p>	<p><b>1 Көркем әдебиет</b>  <b>Тақырыбы:</b> «Екі дос» (өлең) Қадыр Мырза Әли  <b>Мақсаты:</b> Құрдастарым ен қарым- қатынас жасау ережелерін сақтауға үйрету, ойында және қарым қатынаста сыпайылық көрсете алуға көмектесу.</p>	<p><b>1 Сурет салу</b>  <b>Тақырыбы:</b> «Балабақшадағы әдемі бояулар»  <b>Мақсаты:</b> қағазбен, майлы қарындашпен таныстырып жұмыс істеу дағдыларын қалыптастыру. Көлденеңінен, тігінен сызықтар сызуды үйрету.</p> <p><b>Дене шынықтыру</b>  «Біз топта қыдырамыз»  «Шағын топпен» жүру іскерліктерін бекіту. Көрсетілген жаттығуларды орындай отырып, балалардың қимыл белсенділігін тудыру. «Тегіс жол бойымен» ойын жаттығуы. Дене бітімін дұрыс қалыптастыру, көру және есту талдағыштарын дамыту.</p>

<b>Серуенге дайындық</b>	<p>Киіну: Серуенге шығу, балаларды біртіндеп киіндіру, киімдерінің дұрыс киілуін қадағалау, қатармен жүруге дағдыландыру. Серуенге қызығушылық туғызу; балалармен жеке әңгімелесу; серуенге ойын материалдарын тандау; серуенде балаларды әрекет етуге ынталандыру.</p> <p><b>Аулаға ұшып келетін құстарды бақылау</b>          Мақсаты: құстарды тануға, дене бөліктерін атауға үйрету; құстарға қамқорлық жасауға тәрбиелеу.          Ересектің көмегімен қарапайым ташсырмалар ( Мысалы: гүлдерді суару)          Мақсаты: қарапайым тапсырмаларды орындауға үйрету.</p> <p><b>Қимылды ойындар: «Күннің көзі мен жаңбыр»</b>          Мақсаты: Бір-біріне қақтығысып қалмай жүгіруге үйрету. Балалардың реттілікпен киімдерін шешуі, өз шкафтарын тауып көрсетуге үйрету. Гигиеналық шараларын ұйымдастыру</p>				
<b>Серуен</b>			<p><b>№1 кешен</b>          Жыл мезгілдерінің өзгеруі туралы түсініктерін қалыптастыру          Ойын алаңындағы жапырақтарды жинау.  <b>Қимылды ойы: «Бәйге»</b></p>	<p><b>№2 кешен</b>          Күздің алғашқы белгілері туралы түсініктерді қалыптастыру          Ойын алаңындағы жапырақтарды жинау  <b>Қимылды ойын: «Қуып жет»</b></p>	<p><b>№3 кешен</b>          Күзгі қайың ағашын бақылауды жалғастыру          Гүлзардағы солған гүлдер дәнін жинау  <b>Қимылды ойын: «Допты ұста».</b></p>
<b>Серуеннен оралу</b>	Шкафтарын тауып көрсетуге, бас киімдерін шеше білуге баулу				
<b>Түскі ас</b>	Балалардың назарын тағамға аудару, қасықты дұрыс ұстауға үйрету. <p style="text-align: center;"><b>Бата:</b> Дастарханың мол болсын          Абыройың зор болсын          Қайда барсаң алдында          Жарқыраған жол болсын!</p>				
<b>Түскі ұйқы</b>	Балалардың тыныш ұйықтауына жағымды жағдай жасау. Ұйқыға жатқызу.				



<p><b>Біртіндеп ұйқыдан ояту, сауықтыру шаралары</b></p>	<p>Жалпақ табандылықтың алдын алу мақсатында ортопедиялық жол бойымен жүру. Мәдени-гигиеналық дағдыларды орындау.          Ойын жаттығу: Сылдырлайды мөлдір су,          Мөлдір суға қолыңды жу.          Жуынсаң сен әрдайым          Таза бетің, маңдайың.</p>				
<p><b>Бесін ас</b></p>	<p>Балалардың назарын тағамға аудару, мәдениетті тамақтануға баулу.</p>				
<p><b>Ойындар, дербес әрекет</b></p>			<p>Ойын-жаттығу          «Қуыршаққа көмек»          Альбомдар, сюжетті картиналар қарастыру.          Ірі құрылыс материалдарымен ойындар.</p>	<p>Ойын «Кімнің заттары?»          (Достарының заттарын анықтау)          Суретті кітапшаларды бояу, пазлдар, мозаика және т.б.</p>	<p>Сюжеттік ойыншықтармен ойындар, ертегі оқып беру; үстел үсті театры.</p>
<p><b>Баланың жеке даму картасына сәйкес жеке жұмыс</b></p>			<p>Дидактикалық ойын:          «Ғажайып қапшық»          Мақсаты: баланың сөздік қорын ойыншықтардың атауларын білдіретін сөздермен байыту</p>	<p>Жыл мезгілі туралы әңгімелесу.          Мақсаты: қарапайым сұрақтарға жауап беруге үйрету.</p>	<p>Дидактикалық ойын:          «Атын атап бер»          Мақсаты: түсті қабылдауды және қолдың ұсақ моторикасын дамыту.</p>
<p><b>Серуенге дайындық</b></p>	<p>Балаларды өз киімін тануға, атауға, өз шкафын таңбалауыш арқылы табуға баулу.</p>				
<p><b>Серуендеу</b></p>	<p>Серуендеуге қызығушылық тудыру. Әр түрлі бағытта жеке жұмыс жүргізу. Балалардың қалауы бойынша әртүрлі ойындарды ұйымдастыру.</p>				
<p><b>Балалардың үйіне қайтуы</b></p>	<p>Балалардың жетістіктері туралы айту, балаларды тәрбиелеу және дамыту бойынша ата-аналардың сұрақтарына жауаптар, кеңестер беру.</p>				

Бекітемін:

Әдіскер:



**ЦИКЛОГРАММА**  
II апта (06-09 қыркүйек 2021 ж)

«Құлыншақ» кіші тобы

Өтпелі тақырып: "Менің балабақшам"

Күн тәртібі	Дүйсенбі 06.09.	Сейсенбі 07.09.	Сәрсенбі 08.09.	Бейсенбі 09.09.	Жұма 10.09.
Балаларды қабылдау	Балаларды жақсы көңіл-күймен қарсы алу. Балалардың балабақшаға келуге қызығушылығын арттыру. Балабақша туралы жақсы ой қалыптастыру. Балалардың сүйікті ойыншығы мен заты туралы әңгімелесу.				
Ата-аналармен әңгімелесу.	Ата-аналармен бала денсаулығы туралы әңгімелесу, күн тәртібін сақтау, балабақшаға бейімделу бойынша ата-анаға кеңес беру.				
Ойындар (үстел үсті, саусақ және т.б)	<b>Қимылды ойын:</b> "Дауысынан ажырат"	<b>Дидактикалық ойын:</b> "Мен бастаймын сен аяқта"	<b>Лото ойыны:</b> "Топтастыр"	<b>Дидактикалық ойын:</b> "Пирамиданы жинау"	<b>Құрылысшы ойыны:</b> "Кубиктерді жина"
Таңертеңгі жаттығу	№3-ші таңертеңгі жаттығу кешені				
Таңғы ас	Қасықты дұрыстап ұстай білуге үйрету. Т амақтануға деген қызығушылықты қалыптастыру. Тамақты таусып жеуге үйрету.				
Ұйымдастырылған оқу қызметіне дайындық	<b>Дидактикалық ойын:</b> "Ұқсас түсті тап"	<b>Дидактикалық ойын:</b> "Тез көрсет!"	<b>Дидактикалық ойын:</b> "Дұрыс ата!"	<b>Дидактикалық ойын :</b> "Кім тез табады?"	<b>Дидактикалық ойын :</b> "Ғажайып қоржын"
Мектепке дейінгі ұйым кестесі бойынша ұйымдастырылған оқу кестесі	<b>1. Жаратылыстану Тақырыбы:</b> "Балабақша өз үйім" <b>Мақсаты:</b> Балабақша туралы жағымды көңіл-күй қалыптастыру <b>Қимылды ойын:</b> «Қуыршақтарды киіндір»	<b>1 Сурет салу Тақырыбы:</b> "Ұзын жолдар" <b>Мақсаты:</b> Бояу түстерін ажырата білуді үйрету . Ойын, сұрақ-жауап арқылы балалардың ойлау қабілеттерін жетілдіру, саусақ бұлшық еттерін	<b>1 Сенсорика Тақырыбы:</b> "Құлыншаққа арналған жолы" <b>Мақсаты:</b> Заттардың пішіні мен көлеміне қарай топтастыруды үйрету <b>Ойыны:</b> «Түрлі түсті доптар»	<b>1 Музыка Тақырыбы:</b> "Кел, балақан" <b>Мақсаты:</b> Дене мүшелерін игеріп, қолды, аяқты қимылдатып әуенмен бірге қимылдар жасауға үйрету. <b>Сазды дидактикалық</b>	<b>1 Дене шынықтыру Тақырыбы:</b> "Күз келді" <b>Мақсаты:</b> -қол ұстасып жұппен жүру; -допты қос қолмен домалату <b>Қимылды</b>

	<p><b>2Дене шынықтыру</b>  <b>Тақырыбы:</b> "Балабақшаға барар жол"  <b>Мақсаты:</b>  -қол ұстасып шеңбер бойымен жүру;"шағын топпен" жүру;  <b>Қимылды ойын:</b>"Кім жылдам?"</p>	<p>дамыту.  <b>Қимылды ойын:</b> "Автобуспен саяхат"  <b>2.Сөйлеу дамыту</b>  <b>Тақырыбы:</b>  Қуыршақты шомылдырып, ұйықтатамыз.  <b>Мақсаты:</b> балаларға дұрыс жуу ережелерін үйрету, киімдерді ретімен шешуді, киімдердің атын атай білуге үйрету.  <b>Дидактикалық ойын:</b> «Не жоқ?»</p>	<p><b>2Дене шынықтыру</b>  <b>Тақырыбы:</b> "Күз келді"  <b>Мақсаты:</b>  -түрлі бағытта жүру;шағын топпен жүгіру;  -алға жылжи отырып секіру;  <b>Қимылды ойын:</b> "Ұшақтар"</p>	<p><b>ойын:</b> «Көңілді ырғақ»  <b>2.Құрастыру</b>  <b>Тақырыбы:</b> "Тар және кең жолдар"  <b>Мақсаты:</b> Балаларды тар ж/е кең ұғымдарымен таныстыру,құрылыс материалдарымен жұмыс жасай білуге.  <b>Құрылысшы ойыны:</b> "Тар ж/е кең жолдар"</p>	<p><b>ойын:"Ұшақтар"</b></p>
<b>Серуенге дайындық</b>	Серуенге қызығушылықты ояту, балаларды біртіндеп киіндіру, киімдерінің дұрыс киілуін қадағалау, қатармен жүруге дағдыландыру.				
<b>Серуен</b>	<p><b>№2 кешен</b>  -жыл мезгілдерінің өзгеруі туралы түсініктерін молайту:  -күздің алғашқы белгілері туралы түсініктерін қалыптастыру  <b>Қимылды ойын:</b> "Қуып жет"</p>	<p><b>№3 кешен</b>  -күзгі қайын ағашын бақылауды жалғастыру:  -қайын ағашының басқа ағаштардан айырмашылығы мен ұқсастығын табуға үйрету  <b>Қимылды ойын:</b> "Допты ұста"</p>	<p><b>№5 кешен</b>  -күннің жарық және жылу көзі екені туралы түсініктерін қалыптастыру:  -табиғатқа деген қамқорлық сезімге тәрбиелеу  <b>Қимылды ойын:</b> "Өрт сөндірушілер жаттығуда"</p>	<p><b>№10 кешен</b>  -қайың мен терек ағашын діңдері мен жапырақтарына қарап айыра білуге үйрету:  -ағаш бөліктері туралы білімдерін тиянақтау  <b>Қимылды ойын:</b> "Қасқыр қақпан"</p>	<p><b>№9 кешен</b>  -өсімдіктердің дәндерін шашып,қурағанына көңіл бөл;  -күзде гүл ашатын гүлдермен таныстыру  <b>Қимылды ойын:</b> "Мені ата "</p>
<b>Серуеннен</b>	Балалардың реттілікпен киімдерін шешуі, өз шкафтарын тауып көрсетуге үйрету. Бас киімдерін шеше білуге баулу.				

<b>оралу</b>					
<b>Түскі ас</b>	Балалардың назарын тағамға аудару, тамақтарын реттілігімен тауысып ішуге қалыптастыру. Қасықты дұрыс ұстауға үйрету. <b>Баға</b> Дастарханың мол болсын Абыройың зор болсын Қайда барсаң алдыңнан Жарқыраған жол болсын!				
<b>Түскі ұйқы</b>	Балалардың тыныш ұйықтауына жағымды жағдай орнату. Ұйқыға жатқызу.				
	Аудио ертегілер тындау	"Бесік жыры" Әлди әлди бөпешім" әнін музыкалық құралдан тындау	Ерте ерте ертеде" ертегі айтып беру	Бесік жыры" Әлди әлди бөпешім" әнін музыкалық құралдан тындау	Аудио ертегілер тындау
<b>Біртіндеп ұйқыдан ояту, сауықтыру шаралары</b>	Ұйқы ашар жаттығу №14 картатека	Ұйқы ашар жаттығу №15 картатека	Ұйқы ашар жаттығу №10 картатека	Ұйқы ашар жаттығу №7 картатека	Ұйқы ашар жаттығу №9 картатека
<b>Бесін ас</b>	Балалардың назарын тағамға аудару, мәдениетті тамақтануға баулу.				
<b>Ойындар, дербес әрекет</b>	«Күзгі жеміс-жидектер» сурет қарау.	Ойын: «Пішіндерді орналастыр»	Қимылды ойын: "Поезд"	Ойын «Кімнің заттары?» (Достарының заттарын анықтау)	.Ойын: «Кім жылдам?»
<b>Серуенге дайындық</b>	Балаларды өз киімдерін тануға, атауға, өз шкафын таңбалауыш арқылы табуға баулу.				
<b>Серуен</b>	Серуендеуге қызығушылық тудыру. Әр түрлі бағытта жеке жұмыс жүргізу. Балалардың қалауы бойынша әртүрлі ойындарды ұйымдастыру				

**Балалардың  
үйіне қайтуы**

Балалардың жетістіктері туралы айту, баланы тәрбиелеу және дамыту бойынша ата-аналардың сұрақтарына жауаптар, кеңестер беру

Бекітемін:  
Әдіскер:

*Ақуры*

**ЦИКЛОГРАММА**  
**06.09.2021 ж- .10.09.2021 ж II- апта**  
**«Құлыншақ» кіші тобы**


Күн тәртібі	Бейсенбі 06.09	Сейсенбі 07.09	Сәрсенбі 08.09	Бейсенбі 09.09	Жұма 10.09
Балаларды қабылдау.	Тәрбиешінің балалармен қарым-қатынасы: Қайырлы таң! Доброе утро! Қалдарың қалай? Мақсат: балалардың көңіл-күйлерін көтеру, балалардың үсті-басына көңіл. Ата-аналармен қарым-қатынас мәдениетін орнату.				
Ата-аналармен кеңес, әңгіме лесу	Ата-аналармен бала денсаулығы туралы әңгімелесу, күн тәртібін сақтау, балабақшаға бейімделу бойынша ата-анаға кеңес беру.				
Ойындар (үстел үсті, саусақ және т.б.)	Суретпен әңгіме «Менің досым» Мақсаты: Балалармен дос туралы түсінік беру, әңгімелесу.	Дидактикалық ойын «Жаңа қуыршақ» Мақсаты: Баланы топ бөлмесіндегі заттарды дұрыс атап, тілдерін, зейіндерін дамыту.	Дидактикалық ойын «Жапырақтар» Мақсаты: Бірқалыпты, ерікті дем шығаруға үйрету	Саусақ ойыны «Қуырмаш» Мақсаты: саусақ бұлшық еттерін жетілдіру, сөздік қорын дамыту.	Үстел үсті ойын «Бір сөзбен ата» Мақсаты: Балалардың сөздік қорын дамыту.
Таңертеңгі жаттығу	Балалардың дене бітімін шынықтыру, дене сымбаттылығын қалыптастыру мен денсаулығын нығайту				
Таңғы ас	Ойын- жаттығу: Ас ішерде күнде біз Сөйлемейміз күлмейміз Астан басқа өзгені Елемейміз, білмейміз.				



<p><b>Ұйымдастырылған оқу қызметіне (ҰОҚ) дайындық</b></p>	<p>Балалармен ұйымдастырылатын оқу қызметіне қажетті дамытушы орталықтардың (белсенділік орталықтары) материалдарын, көрнекіліктерін, дидактикалық ойын материалдарын дайындау</p>				
<p><b>Мектепке дейінгі ұйым кестесі бойынша ұйымдастырылған оқу кестесі</b></p>	<p><b>Жаратылыстану</b>  <b>Тақырыбы:</b> «Балабақша өз үйім»  <b>Мақсаты:</b> балалардың өз балабақшаларына деген ыстық сезімдерін дамыту. Балабақшада қызмет істейтін апайларға құрмет көрсетіп, топта тазалық сақтай білуге үйрету.</p> <p><b>Дене шынықтыру</b>  «Балабақшаға барар жолда)  «Шағын топпен» жүру. Еденде жатқан гимнастикалық таяқшалардан аттап өту. Допты алға домалату.</p>	<p><b>Музыка</b>  «Кел, балақан»  Бірғақты сезінуге, «жай және тез», «ақырын және қатты» ұғымдарын түсінуге дағдыландыру.  «Сылдырмақпен би»  <b>Құрастыру:</b>  <b>Тақырыбы:</b> «Тар және кең жолдар»  <b>Мақсаты:</b> балаларды жалу жүргіншілерге арналған тар және кең жолдарды құрылыс материалдарынан құрастыру, олардың түсін, пішінін, көлемін ажырата алуға дағдыландыру.  Ойын: «Тар және кең» жолдар</p>	<p><b>1 Сенсорика</b>  <b>Тақырыбы:</b>  «Құлыншаққа арналған жол»  <b>Мақсаты:</b> балаларға 4 мүмкіндіктің ішінен 2 берілген түс бойынша (қызыл, көк) затты таңдауға үйрету.  <b>Дидактикалық ойын:</b>  «Жол сал»</p> <p><b>2 Дене шынықтыру:</b>  «Татумыз біз, бәріміз».  Алға жылжи отырып секіру. Допты төменнен екі қолмен лақтыру.</p>	<p><b>1 Музыка:</b> «Кел, балақан»  Бірғақты сезінуге, «жай және тез», «ақырын және қатты» ұғымдарын түсінуге дағдыландыру.  «Сылдырмақпен би»</p>	<p><b>1 Сурет салу</b>  <b>Тақырыбы:</b> «Ұзын жолдар»  <b>Мақсаты:</b> балалардың қарындашпен дұрыс жұмыс істей білу дағдыларын қалыптастыру, қағазға солдан оңға қарай түзу сызық жүргізе білуді үйрету.</p> <p><b>Дене шынықтыру</b>  «Күз келеді»  Жіптен ұстасып, шеңбер бойымен жүру. Түрлі бағытта жүгіру. Допты кеудеден қос қолмен лақтыру</p>
<p><b>Серуенге дайындық</b></p>	<p>Киіну: Серуенге шығу, балаларды біртіндеп киіндіру, киімдерінің дұрыс киілуін қадағалау, қатармен жүруге дағдыландыру. Серуенге қызығушылық туғызу; балалармен жеке әңгімелесу; серуенге ойын материалдарын таңдау; серуенде балаларды әрекет етуге ынталандыру.</p>				

<p><b>Серуен</b></p>	<p><b>№4кешен</b> Өрмекшінің өмірі мен сыртқы бейнесінің ерекшеліктері туралы білімдерін молайтуды жалғастыру. <b>Қ/О:</b> «Үнсіз өт»</p>	<p><b>№5кешен</b> Күн-жылуы мен жарық көзі Күннің жарығы мен жылу көзі екені туралы түсініктерін қалыптастыру. <b>Қ/О:</b> «Өрт сөндірушілер жаттығуда»</p>	<p><b>№6 кешен</b> Аула тазалаушы еңбегін бақылау Күзмезгіліндегі аула тазалаушы еңбегі туралы білімдерін молайту. <b>Қ/О:</b> «Қармақ»</p>	<p><b>№7 кешен</b> Саңырауқұлақтарды бақылау Саңырауқұлақтар туралы түсініктерін қалыптастыруда танымдық белсенділіктерін дамыту. <b>Қ/О:</b> «Допты басқарушыға бер»</p>	<p><b>№8 кешен</b> Арнайы көліктерді бақылау Арнайы көліктер туралы білімдерін кеңейту. Тәрбиешімен бірге құлаған, сынған құрғақ бұтақтарды жинау. <b>Қ/О:</b> «Аюлар мен аралар»</p>
<p><b>Серуеннен оралу</b></p>	<p>Шкафтарын тауып көрсетуге, бас киімдерін шеше білуге баулу</p>				
<p><b>Түскі ас</b></p>	<p>Балалардың назарын тағамға аудару, қасықты дұрыс ұстауға үйрету. <b>Баға:</b> Дастарханың мол болсын Абыройың зор болсын Қайда барсаң алдында Жарқыраған жол болсын!</p>				
<p><b>Түскі ұйқы</b></p>	<p>Балалардың тыныш ұйықтауына жағымды жағдай жасау. Ұйқыға жатқызу.</p>				
<p><b>Біртіндеп ұйқыдан ояту, сауықтыру шаралары</b></p>	<p>Жалпақ табандылықтың алдын алу мақсатында ортопедиялық жол бойымен жүру. Мәдени-гигиеналық дағдыларды орындау. Ойын жаттығу: Сылдырлайды мөлдір су, Мөлдір суға қолыңды жу. Жуынсаң сен әрдайым, Таза бетің, маңдайың.</p>				
<p><b>Бесін ас</b></p>	<p>Балалардың назарын тағамға аудару, мәдениетті тамақтануға баулу.</p>				

<p><b>Ойындар, дербес әрекет</b></p>	<p><b>Ойын:</b> «Танып ал да, атын ата» Мақсаты: заттың түр-түсін, пішінін, атын атауға жаттықтыру; сөздік қорын молайту; ойлау қабілетін дамыту.</p>	<p><b>Сюжетті-рөлдік ойын:</b> «Шаштараз» Мақсаты: Балаларды шаштараз ойынымен таныстыра отырып, шаштарын үнемі тарап әдемілеп жүруге үйрету. Әсемдікке, әдемілікке баулу.</p>	<p><b>Ойын – жаттығу</b> «Даусыңа қарай ажырат» Мақсаты: Балалардың үй жануарларының дауыстары жөнінде білімдерін тексеру және жетілдіру</p>	<p><b>Үстел үсті театры:</b> «Қоян мен түлкі» ертегісі Мақсаты: Балаларға үстел үстінде ертегі кейіпкерлерін көрсету арқылы әңгімелеп беру</p>	<p><b>Қимылды/ойын:</b> «Қуыршақтар қонақта»</p>
<p><b>Баланың жеке даму картасына сәйкес жеке жұмыс</b></p>	<p><b>Дидактикалық ойын:</b> «Дауысынан таны» Мақсаты: Балаларды сөздік қорын қарапайым сұрақтар арқылы байыту.</p>	<p><b>Әңгіме құрастыру</b> «Сенің үйдегі досың» Мақсаты: Балаларға дос туралы түсінік қалыптастыру</p>	<p><b>Ойын жаттығу</b> «Не қайда тұрады?» Мақсаты: Ойын арқылы балалардың тілін, ой-өрісін дамыту.</p>	<p><b>Дидактикалық ойын:</b> «Не жоқ?» Мақсаты: балалардың логикалық ойлауын дамыту, жылдамдыққа, байқампаздыққа тәрбиелеу.</p>	<p><b>Дидактикалық ойын:</b> «Бір сөзбен айт» Мақсаты: Балаларды бір сөзбен айтуға үйрету. Мынау не? сұраққа жауап беру.</p>
<p><b>Серуенге дайындық</b></p>	<p>Балаларды өз киімін тануға, атауға, өз шкафын танбалауыш арқылы табуға баулу.</p>				
<p><b>Серуендеу</b></p>	<p>Серуенге қызығушылық туғызу. Балалармен жеке әңгімелесу: «Кім қайда барғысы келеді бар?» және т.б.</p>				
<p><b>Балалардың үйіне қайтуы</b></p>	<p>Ата-аналарға тапсырма беру, жақсы демалуға тілек білдіру.</p>				

Бекітемін:   
 Әдіскер: \_\_\_\_\_

**ЦИКЛОГРАММА**  
 III апта( 13-17қыркүйек 2021 ж)  
 «Құлыншақ» кіші тобы  
 Өтпелі тақырып: "Менің балабақшам"

Күн тәртібі	Дүйсенбі 13.09.	Сейсенбі 14.09.	Сәрсенбі 15.09.	Бейсенбі 16.09.	Жұма 17.09.
<b>Балаларды қабылдау</b>	Балаларды жақсы көңіл-күймен қарсы алу. Балалардың балабақшаға келуге қызығушылығын арттыру. Балабақша туралы жақсы ой қалыптастыру. Балалардың сүйікті ойыншығы мен заты туралы әңгімелесу.				
<b>Ата-аналармен әңгімелесу.</b>	Ата-аналармен бала денсаулығы туралы әңгімелесу, күн тәртібін сақтау, балабақшаға бейімделу бойынша ата-анаға кеңес беру.				
<b>Ойындар (үстел үсті, саусақ және т.б)</b>	<b>Қимылды ойын:</b> "Поезд"	<b>Ойын:</b> «Пішіндерді орналастыр»	<b>Саусақ жаттығуы:</b> "Қуыр, қуыр қуырмаш"	<b>Дидактикалық ойын:</b> «Өз үйін тап»	<b>Құрылысшы ойыны:</b> "Балабақша жиһазы"
<b>Таңертеңгі жаттығу</b>	№9-ші таңертеңгі жаттығу кешені				
<b>Таңғы ас</b>	- Қасықты дұрыстап ұстай білуге үйрету. Т амақтануға деген қызығушылықты қалыптастыру. Тамақты таусып жеуге үйрету.				
<b>Ұйымдастырылған оқу қызметіне дайындық</b>	<b>Дидактикалық ойын:</b> "Пирамиданы жинау"	<b>Дидактикалық ойын:</b> "Ғажайып қоржын"	<b>Дидактикалық ойын:</b> "Арба ойыншықты ойнату"	<b>Дидактикалық ойын :</b> "Не артық?"	<b>Дидактикалық ойын :</b> "Мені қайтала"
<b>Мектепке дейінгі ұйым кестесі бойынша ұйымдастырылған оқу кестесі</b>	<b>1. Жаратылыстану</b> <b>Тақырыбы:</b> «Менің отбасым» <b>Мақсаты:</b> балаларға отбасы және отбасы мүшелері туралы түсінік беру <b>Қимылды ойын:</b> «Кім тез табады?»	<b>1. Сурет салу</b> <b>Тақырыбы:</b> «Әр түрлі түстегі қақпалар» <b>Мақсаты:</b> қарындаш пен қағаз бетіне төменнен жоғары қарай, оңнан солға қарай, жоғарыдан төмен қарай қысқа	<b>1. Мүсіндеу</b> <b>Тақырыбы:</b> «Доптар» <b>Мақсаты:</b> Ермексазды алақан арасына салып домалақтау тәсілдерін меңгеру. <b>Ойыны:</b> «Допты қағып ал»	<b>1. Музыка</b> <b>Тақырыбы:</b> ««Менің достарым» «Бала, бала, балапан» <b>Мақсаты:</b> Дене мүшелерін игеріп, қолды, аяқты қимылдатып әуенмен бірге қимылдар жасауға үйрету.	<b>1. Музыка</b> <b>Тақырыбы:</b> ««Менің достарым» «Бала, бала, балапан» <b>Мақсаты:</b> Дене мүшелерін игеріп, қолды, аяқты қимылдатып әуенмен бірге қимылдар

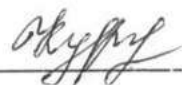
	<p><b>2Дене шынықтыру</b>  <b>Тақырыбы:</b> "Күзгі орман"  <b>Мақсаты:</b>  -түзу жолмен, шектелген сызықтармен жүру;  -допты төменнен бастап асыра қос қолмен лақтыру.  <b>Қимылды ойын:</b> "Допты қуып жет"</p>	<p>және ұзын сызықтар жүргізе білуді үйрету.  <b>Дидактикалық ойын:</b> "Бейнені құрастыр"</p>	<p><b>2Дене шынықтыру</b>  <b>Тақырыбы:</b> "Көгалда серуендейміз"  <b>Мақсаты:</b>  -сызықтармен шектелген түзу жолмен жүру;  -допты кеудеден қос қолмен лақтыру  <b>Қимылды ойын:</b> "Бәйге"</p>	<p><b>Сазды дидактикалық ойын:</b> «Көңілді ырғақ»  <b>2 Көркем әдебиет</b>  <b>Тақырыбы:</b> "Жемістер жыры"  <b>Мақсаты:</b> Жемістер туралы түсініктерін дамыту.  <b>Дидактикалық ойын:</b> "Түстерін ажырат"</p>	<p>жасауға үйрету.  <b>Сазды дидактикалық ойын:</b> «Көңілді ырғақ»  <b>2Дене шынықтыру</b>  <b>Тақырыбы:</b> "Бақша да"  <b>Мақсаты:</b>  -жіпті ұстап шеңбер бойымен жүру;  -допты бастан асыра қос қолмен лақтыру  <b>Қимылды ойын:</b> "Асықты жинау"</p>
<b>Серуенге дайындық</b>	Серуенге қызығушылықты ояту, балаларды біртіндеп киіндіру, киімдерінің дұрыс киілуін қадағалау, қатармен жүруге дағдыландыру.				
<b>Серуен</b>	<p><b>№9 кешен</b>  -өсімдіктердің дәндерін шашып, қурағанына көңіл бөл;  -күзде гүл ашатын гүлдермен таныстыру  <b>Қимылды ойын:</b> "Мені ата"</p>	<p><b>№10 кешен</b>  -қайың мен терек ағашын діңдері мен жапырақтарына қарап айыра білуге үйрету;  -ағаш бөліктері туралы білімдерін тиянақтау  <b>Қимылды ойын:</b> "Қасқыр қақпан"</p>	<p><b>№3 кешен</b>  -күзгі қайың ағашын бақылауды жалғастыру:  -қайың ағашының басқа ағаштардан айырмашылығы мен ұқсастығын табуға үйрету  <b>Қимылды ойын:</b> "Допты ұста"</p>	<p><b>№5 кешен</b>  -күннің жарық және жылу көзі екені туралы түсініктерін қалыптастыру:  -табиғатқа деген қамқорлық сезімге тәрбиелеу  <b>Қимылды ойын:</b> "Өрт сөндірушілер жаттығуда"</p>	<p><b>№2 кешен</b>  -жыл мезгілдерінің өзгеруі туралы түсініктерін молайту:  -күздің алғашқы белгілері туралы түсініктерін қалыптастыру  <b>Қимылды ойын:</b> "Қуып жет"</p>

<b>Серуеннен оралу</b>	Балалардың реттілікпен киімдерін шешуі, өз шкафтарын тауып көрсетуге үйрету. Бас киімдерін шеше білуге баулу.				
<b>Түскі ас</b>	Балалардың назарын тағамға аудару, тамақтарын реттілігімен тауысып ішуге қалыптастыру. Қасықты дұрыс ұстауға үйрету. <b>Бата</b> Дастарханың мол болсын Абыройың зор болсын Қайда барсаң алдыңнан Жарқыраған жол болсын!				
<b>Түскі ұйқы</b>	Балалардың тыныш ұйықтауына жағымды жағдай орнату. Ұйқыға жатқызу.				
	Бесік жыры"Әлди әлди бөпешім" әнін музыкалық құралдан тындау	"Ерте ерте ертеде"ертегі айтып беру	Аудио ертегілер тындау	Бесік жыры"Әлди әлди бөпешім" әнін музыкалық құралдан тындау	Аудио ертегілер тындау
<b>Біртіндеп ұйқыдан ояту, сауықтыру шаралары</b>	Ұйқы ашар жаттығу №9 картатека	Ұйқы ашар жаттығу №10 картатека	Ұйқы ашар жаттығу №11 картатека	Ұйқы ашар жаттығу №12 картатека	Ұйқы ашар жаттығу №13 картатека
<b>Бесін ас</b>	Балалардың назарын тағамға аудару, мәдениетті тамақтануға баулу.				
<b>Ойындар, дербес әрекет</b>	«Менің балабақшам» сурет қарау.	Сюжетті-рөлдік ойын "Дәрігер"	Қимылды ойын: "Дауысынан ажырат"	Ойын «Кімнің заттары?» (Достарының заттарын анықтау)	.Ойын:«Кім жылдам?»



<p><b>Баланың жеке даму картасына сәйкес жеке жұмыс</b></p>	<p><b>"Саусак жаттығуы"</b>          Балапан          Сап сары ойыншық          Дыбыстайды          "Шиық, шиық"          Балапан жүні          үлгілдек          Тынымсыз, тентек</p>	<p><b>Логикалық ойын:</b>          Лото          ойыны: "Топтастыр"</p>	<p><b>Дидактикалық ойын:</b>          «Ғажайып қапшық»          Сөздік қорын          ойыншықтардың          атауларын білдіретін          сөздермен байыту</p>	<p><b>Дидактикалық ойын:</b>          "Мен бастаймын сен аяқта"          Сөздегі          дыбыстарды, сөздерді          дұрыс айту</p>	<p><b>Дидактикалық ойын:</b>          «Атын атап бер»          Заттардың атын атап беру</p>
<p><b>Серуенге дайындық</b></p>	<p>Балаларды өз киімдерін тануға, атауға, өз шкафын таңбалауыш арқылы табуға баулу.</p>				
<p><b>Серуен</b></p>	<p>Серуендеуге қызығушылық тудыру. Әр түрлі бағытта жеке жұмыс жүргізу. Балалардың қалауы бойынша әртүрлі ойындарды ұйымдастыру</p>				
<p><b>Балалардың үйіне қайтуы</b></p>	<p>Балалардың жетістіктері туралы айту, баланы тәрбиелеу және дамыту бойынша ата-аналардың сұрақтарына жауаптар, кеңестер беру</p>				

Бекітемін:  
Әдіскер:



**ЦИКЛОГРАММА**  
**06.09.2021 ж- .10.09.2021 ж II- апта**  
**«Құлыншақ» кіші тобы**

Күн тәртібі	Бейсенбі 06.09	Сейсенбі 07.09	Сәрсенбі 08.09	Бейсенбі 09.09	Жұма10.09
Балаларды қабылдау.	Тәрбиешінің балалармен қарым-қатынасы: Қайырлы таң! Доброе утро! Қалдарың қалай? Мақсат: балалардың көңіл-күйлерін көтеру, балалардың үсті-басына көңіл. Ата-аналармен қарым-қатынас мәдениетін орнату.				
Ата-аналармен кенес,әңгімелесу	Ата-аналармен бала денсаулығы туралы әңгімелесу,күн тәртібін сақтау,балабақшаға бейімделубойынша ата-анаға кенес беру.				
Ойындар (үстел үсті, саусақ және т.б )	<b>Суретпен әңгіме</b> «Менің досым» Мақсаты: Балалармен дос туралы түсінік беру ,әңгімелесу.	<b>Дидактикалық ойын</b> «Жаңа қуыршақ» Мақсаты: Баланы топ бөлмесіндегі заттарды дұрыс атап, тілдерін , зейіндерін дамыту.	<b>Дидактикалық ойын</b> «Жапырақтар» Мақсаты: Бірқалыпты, ерікті дем шығаруға үйрету	<b>Саусақ ойыны</b> «Қуырмаш» Мақсаты : саусақ бұлшық еттерін жетілдіру, сөздік қорын дамыту.	<b>Үстел үсті ойын</b> «Бір сөзбен ата» Мақсаты: Балалардың сөздік қорын дамыту
Таңертеңгі жаттығу	Балалардың дене бітімін шынықтыру, дене сымбаттылығын қалыптастыру мен денсаулығын нығайту				
Таңғы ас	<b>Ойын- жаттығу:</b> Ас ішерде күнде біз Сөйлемейміз күлмейміз Астан басқа өзгені Елмейміз, білмейміз.				

<p><b>Ұйымдастырылған оқу қызметіне (ҰОҚ) дайындық</b></p>	<p>Балалармен ұйымдастырылатын оқу қызметіне қажетті дамытушы орталықтардың (белсенділік орталықтары) материалдарын, көрнекіліктерін, дидактикалық ойын материалдарын дайындау</p>				
<p><b>Мектепке дейінгі ұйым кестесі бойынша ұйымдастырылған оқу кестесі</b></p>	<p><b>Жаратылыстану</b>  <b>Тақырыбы:</b> «Балабақша өз үйім»  <b>Мақсаты:</b> балалардың өз балабақшаларына деген ыстық сезімдерін дамыту. Балабақшада қызмет істейтін апайларға құрмет көрсетіп, топта тазалық сақтай білуге үйрету.</p> <p><b>Дене шынықтыру</b>  «Балабақшаға барар жолда)  «Шағын топпен» жүру. Еденде жатқан гимнастикалық таяқшалардан аттап өту. Допты алға домалату.</p>	<p><b>Музыка</b>  «Кел, балақан»  Бірғақты сезінуге, «жай және тез», «ақырын және қатты» ұғымдарын түсінуге дағдыландыру.  «Сылдырмақпен би»  <b>Құрастыру:</b>  <b>Тақырыбы:</b> «Тар және кең жолдар»  <b>Мақсаты:</b> балаларды жазу жүргіншілерге арналған тар және кең жолдарды құрылыс материалдарынан құрастыру, олардың түсін, пішінін, көлемін ажырата алуға дағдыландыру.  Ойын: «Тар және кең» жолдар</p>	<p><b>1 Сенсорика</b>  <b>Тақырыбы:</b>  «Құлыншаққа арналған жол»  <b>Мақсаты:</b> балаларға 4 мүмкіндіктің ішінен 2 берілген түс бойынша (қызыл, көк) затты таңдауға үйрету.  <b>Дидактикалық ойын:</b>  «Жол сал»</p> <p><b>2 Дене шынықтыру:</b>  «Татумыз біз, бәріміз». Алға жылжи отырып секіру. Допты төменнен екі қолмен лақтыру.</p>	<p><b>1 Музыка:</b> «Кел, балақан»  Бірғақты сезінуге, «жай және тез», «ақырын және қатты» ұғымдарын түсінуге дағдыландыру.  «Сылдырмақпен би»</p>	<p><b>1 Сурет салу</b>  <b>Тақырыбы:</b> «Ұзын жолдар»  <b>Мақсаты:</b> балалардың қарындашпен дұрыс жұмыс істей білу дағдыларын қалыптастыру, қағазға солдан оңға қарай түзу сызық жүргізе білуді үйрету.</p> <p><b>Дене шынықтыру</b>  «Күз келеді»  Жіптен ұстасып, шеңбер бойымен жүру. Түрлі бағытта жүгіру. Допты кеудеден қос қолмен лақтыру</p>
<p><b>Серуенге дайындық</b></p>	<p>Киіну: Серуенге шығу, балаларды біртіндеп киіндіру, киімдерінің дұрыс киілуін қадағалау, қатармен жүруге дағдыландыру. Серуенге қызығушылық туғызу; балалармен жеке әңгімелесу; серуенге ойын материалдарын таңдау; серуенде балаларды әрекет етуге ынталандыру.</p>				

<p><b>Серуен</b></p>	<p><b>№4кешен</b> Өрмекшінің өмірі мен сыртқы бейнесінің ерекшеліктері туралы білімдерін молайтуды жалғастыру. <b>Қ/О:</b> «Үнсіз өт»</p>	<p><b>№5кешен</b> Күн-жылуы мен жарық көзі Күннің жарығы мен жылу көзі екені туралы түсініктерін қалыптастыру. <b>Қ/О:</b> «Өрт сөндірушілер жаттығуда»</p>	<p><b>№6 кешен</b> Аула тазалаушы еңбегінбақылау Күзмегіліндегі аула тазалаушы еңбегі туралы білімдерін молайту. <b>Қ/О:</b> «Қармақ»</p>	<p><b>№7 кешен</b> Саңырауқұлақтарды бақылау Саңырауқұлақтар туралы түсініктерін қалыптастыруда танымдық белсенділіктерін дамыту. <b>Қ/О:</b> «Допты басқарушыға бер»</p>	<p><b>№8 кешен</b> Арнайы көліктерді бақылау Арнайы көліктер туралы білімдерін кеңейту. Тәрбиешімен бірге құлаған,сынған құрғақ бұтақтарды жинау. <b>Қ/О:</b> «Аюлар мен аралар»</p>
<p><b>Серуеннен оралу</b></p>	<p>Шкафтарын тауып көрсетуге,бас киімдерін шеше білуге баулу</p>				
<p><b>Түскі ас</b></p>	<p>Балалардың назарын тағамға аудару,қасықты дұрыс ұстауға үйрету. <b>Баға:</b> Дастарханың мол болсын Абыройың зор болсын Қайда барсаң алдында Жарқыраған жол болсын!</p>				
<p><b>Түскі ұйқы</b></p>	<p>Балалардың тыныш ұйықтауына жағымды жағдай жасау. Ұйқыға жатқызу.</p>				
<p><b>Біртіндеп ұйқыдан ояту, сауықтыру шаралары</b></p>	<p>Жалпақ табандылықтың алдын алу мақсатында ортопедиялық жол бойымен жүру. Мәдени-гигиеналық дағдыларды орындау. Ойын жаттығу: Сылдырлайды мөлдір су, Мөлдір суға қолыңды жу. Жуынсаң сен әрдайым, Таза бетің, маңдайың.</p>				
<p><b>Бесін ас</b></p>	<p>Балалардың назарын тағамға аудару,мәдениетті тамақтануға баулу.</p>				

Бекітемін: \_\_\_\_\_  
 Әдіскер: \_\_\_\_\_

**ЦИКЛОГРАММА**  
**IV апта (20-24 қыркүйек 2021 ж)**  
**«Құлыншақ» кіші тобы**  
**Өтпелі тақырып: "Менің балабақшам"**


Күн тәртібі	Дүйсенбі 20.09.	Сейсенбі 21.09.	Сәрсенбі 22.09.	Бейсенбі 23.09.	Жұма 24.09.
Балаларды қабылдау	Балаларды жақсы көңіл-күймен қарсы алу. Балалардың балабақшаға келуге қызығушылығын арттыру. Балабақша туралы жақсы ой қалыптастыру. Балалардың сүйікті ойыншығы мен заты туралы әңгімелесу.				
Ата-аналармен әңгімелесу.	Ата-аналармен бала денсаулығы туралы әңгімелесу, күн тәртібін сақтау, балабақшаға бейімделу бойынша ата-анаға кеңес беру.				
Ойындар (үстел үсті, саусақ және т.б)	Қимылды ойын: "Дауысынан ажырат"	Дидактикалық ойын: "Мен бастаймын сен аяқта"	Лото ойыны: "Топтастыр"	Дидактикалық ойын: "Пирамиданы жинау"	Құрылысшы ойыны: "Кубиктерді жина"
Таңертеңгі жаттығу	№10-ші таңертеңгі жаттығу кешені				
Таңғы ас	- Қасықты дұрыстап ұстай білуге үйрету. Тамақтануға деген қызығушылықты қалыптастыру. Тамақты таусып жеуге үйрету.				
Ұйымдастырылған оқу қызметіне дайындық	Дидактикалық ойын: "Ұқсас түсті тап"	Дидактикалық ойын: "Тез көрсет!"	Дидактикалық ойын: "Дұрыс ата!"	Дидактикалық ойын: "Кім тез табады?"	Дидактикалық ойын: "Ғажайып қоржын"
Мектепке дейінгі ұйым кестесі бойынша ұйымдастырылған оқу кестесі	1. Жаратылыстану Тақырыбы: «Күз» Мақсаты: күз мезгіліндегі маусымдық өзгерістер туралы түсінік қалыптастыру Қимылды ойын: «Етік киеміз»	1. Сурет салу Тақырыбы: «Жау-жау жаңбыр» Мақсаты: қарындашпен қағаз бетіндегі кеңістікті дұрыс пайдалана отырып түсіруге жаттықтыру Қимылды ойын:	1. Сенсорика Тақырыбы: «Терезелі үй» Мақсаты: заттардың пішіні мен көлеміне қарай топтастыруды үйрету Ойыны: «Түрлі түсті доптар»	1. Музыка Тақырыбы: ««Менің достарым» «Бала, бала, балапан» Мақсаты: Дене мүшелерін игеріп, қолды, аяқты қимылдатып әуенмен бірге қимылдар жасауға үйрету.	1. Дене шынықтыру Тақырыбы: "Серуенге біз барамыз" Мақсаты: -қол ұстасып жұппен жүру; -допты қос қолмен домалату Қимылды

	<p><b>2Дене шынықтыру</b>  <b>Тақырыбы:</b>  "Егінді жинаймыз""  <b>Мақсаты:</b>  -қол ұстасып шеңбер бойымен жүру; "шағын топпен" жүгіру;  -алға жылжи отырып секіру.  <b>Қимылды ойын:</b>"Кім жылдам?"</p>	<p>"Жаңбыр тамшыларын тосамыз"  <b>2.Сөйлеу дамыту</b>  "Менің ойыншықтарым"  <b>Мақсаты:</b>  Ойыншықтар жайында әңгімелесу, ауызша сөйлеулерін дамыту  <b>Дидактикалық ойын:</b>  "Не артық?"</p>	<p><b>2Дене шынықтыру</b>  <b>Тақырыбы:</b>"Көгалдағы қояндар "  <b>Мақсаты:</b>  -түрлі бағытта жүру;шағын топпен жүгіру;  -алға жылжи отырып секіру;  <b>Қимылды ойын:</b>  "Ұшақтар"</p>	<p><b>Сазды дидактикалық ойын:</b> «Көңілді ырғақ»  <b>2.Құрастыру</b>  <b>Тақырыбы:</b> «Жиһаз»  <b>Мақсаты:</b> Балалардың құрылыс материалдарымен жұмыс жасауға дағдыларын бекіту, жиһаздарды құрастыра білуге үйрету.  <b>Құрылысшы ойыны:</b>  "Текшелерді жина"</p>	<p>ойын:"Ұшақтар"</p>
<b>Серуенге дайындық</b>	Серуенге қызығушылықты ояту, балаларды біртіндеп киіндіру, киімдерінің дұрыс киілуін қадағалау, қатармен жүруге дағдыландыру.				
<b>Серуен</b>	<p><b>№2 кешен</b>  -жыл мезгілдерінің өзгеруі туралы түсініктерін молайту;  -күздің алғашқы белгілері туралы түсініктерін қалыптастыру  <b>Қимылды ойын:</b>  "Қуып жет"</p>	<p><b>№3 кешен</b>  -күзгі қайын ағашын бақылауды жалғастыру;  -қайын ағашының басқа ағаштардан айырмашылығы мен ұқсастығын табуға үйрету  <b>Қимылды ойын:</b>  "Допты ұста"</p>	<p><b>№5 кешен</b>  -күннің жарық және жылу көзі екені туралы түсініктерін қалыптастыру;  -табиғатқа деген қамқорлық сезімге тәрбиелеу  <b>Қимылды ойын:</b>  "Өрт сөндірушілер жаттығуда"</p>	<p><b>№10 кешен</b>  -қайың мен терек ағашын діңдері мен жапырақтарына қарап айыра білуге үйрету;  -ағаш бөліктері туралы білімдерін тиянақтау  <b>Қимылды ойын:</b>  "Қасқыр қақпан"</p>	<p><b>№9 кешен</b>  -өсәмдіктердің дәндерін шашып, құрағанына көңіл бөл;  -күзде гүл ашатын гүлдермен таныстыру  <b>Қимылды ойын:</b>  "Мені ата "</p>



<b>Серуеннен оралу</b>	Балалардың реттілікпен киімдерін шешуі, өз шкафтарын тауып көрсетуге үйрету. Бас киімдерін шеше білуге баулу.				
<b>Түскі ас</b>	Балалардың назарын тағамға аудару, тамақтарын реттілігімен тауысып ішуге қалыптастыру. Қасықты дұрыс ұстауға үйрету. <b>Бата</b> Дастарханың мол болсын Абыройың зор болсын Қайда барсаң алдыңнан Жарқыраған жол болсын!				
<b>Түскі ұйқы</b>	Балалардың тыныш ұйықтауына жағымды жағдай орнату. Ұйқыға жатқызу.				
	Аудио ертегілер тындау	"Бесік жыры" Әлди әлди бөпешім" әнін музыкалық құралдан тындау Ерте ертеде" ертегі айтып беру	Ерте ерте ертеде" ертегі айтып беру	Бесік жыры" Әлди әлди бөпешім" әнін музыкалық құралдан тындау	Аудио ертегілер тындау
<b>Біртіндеп ұйқыдан ояту, сауықтыру шаралары</b>	Ұйқы ашар жаттығу №14 картатека	Ұйқы ашар жаттығу №15 картатека	Ұйқы ашар жаттығу №10 картатека	Ұйқы ашар жаттығу №7 картатека	Ұйқы ашар жаттығу №9 картатека
<b>Бесін ас</b>	Балалардың назарын тағамға аудару, мәдениетті тамақтануға баулу.				
<b>Ойындар, дербес әрекет</b>	«Күзгі жеміс-жидектер» сурет қарау.	Ойын: «Пішіндерді орналастыр»	Қимылды ойын: "Поезд"	Ойын «Кімнің заттары?» (Достарының заттарын анықтау)	Ойын: «Кім жылдам?»

<p><b>Баланың жеке даму картасына сәйкес жеке жұмыс</b></p>	<p><b>Дидактикалық ойын:</b> "Түсін ажырат" Балаларға сары,қызыл,көк түстерді ажыратуды үйрету</p>	<p><b>Логикалық ойын:</b> "Мозайка жинау"</p>	<p><b>Дидактикалық ойын:</b> «Ғажайып қапшық» Сөздік қорын ойыншықтардың атауларын білдіретін сөздермен байыту</p>	<p><b>Саусақ жаттығуы:</b> "Қуыр,қуыр қуырмаш"</p>	<p><b>Дидактикалық ойын:</b> «Атын ата» Заттардың атын атап беру</p>
<p><b>Серуенге дайындық</b></p>	<p>Балаларды өз киімдерін тануға,атауға,өз шкафын таңбалауыш арқылы табуға баулу.</p>				
<p><b>Серуен</b></p>	<p>Серуендеуге қызығушылық тудыру.Әр түрлі бағытта жеке жұмыс жүргізу.Балалардың қалауы бойынша әртүрлі ойындарды ұйымдастыру</p>				
<p><b>Балалардың үйіне қайтуы</b></p>	<p>Балалардың жетістіктері туралы айту,баланы тәрбиелеу және дамыту бойынша ата-аналардың сұрақтарына жауаптар,кенестер беру</p>				

Бекітемін: \_\_\_\_\_  
 Әдіскер: 

**ЦИКЛОГРАММА**  
**Іапта( 29-01қазан 2021 ж)**  
**«Құлыншақ» кіші тобы**  
**Өтпелі тақырып: "Менің отбасым"**

Күн тәртібі	Дүйсенбі 27.09.	Сейсенбі 28.09.	Сәрсенбі 29.09.	Бейсенбі 30.09.	Жума 01.10.
Балаларды қабылдау	Балаларды жақсы көңіл-күймен қарсы алу. Балалардың балабақшаға келуге қызығушылығын арттыру. Балабақша туралы жақсы ой қалыптастыру. Балалардың сүйікті ойыншығы мен заты туралы әңгімелесу.				
Ата-аналармен әңгімелесу.	Ата-аналармен бала денсаулығы туралы әңгімелесу,күн тәртібін сақтау,балабақшаға бейімделу бойынша ата-анаға кеңес беру.				
Ойындар (үстел үсті, саусақ және т.б)	Қимылды ойын: "Тез көрсет!"	Ойын: «Пішіндерді ажырат»	Дидактикалық ойын: "Дурыс ата!"	Дидактикалық ойын: «Қандай жеміс?»	Құрылысшы ойыны: "Қуыршақты ұйықтатамыз"
Таңертеңгі жаттығу	№11-ші таңертеңгі жаттығу кешені				
Таңғы ас	Қасықты дұрыстап ұстай білуге үйрету.Т амақтануға деген қызығушылықты қалыптастыру. Тамақты таусып жеуге үйрету.				
Ұйымдастырылған оқу қызметіне дайындық	Дидактикалық ойын: "Көліктерді ата"	Дидактикалық ойын: "Түсін ажырат!"	Дидактикалық ойын: "Не артық?"	Дидактикалық ойын : "Жол сал"	Дидактикалық ойын : "Мені қайтала"
Мектепке дейінгі ұйым кестесі бойынша ұйымдастырылған оқу кестесі	<b>1.Жаратылыстану Тақырыбы:</b> "Жемістер.Алма" <b>Мақсаты:</b> балалардың сүйіп жейтін жемісі-алмамен жақын таныстыру <b>Дидактикалық ойын:</b> «Танып ал,атын айт» <b>2Дене шынықтыру Тақырыбы:</b>	<b>1Сурет салу Тақырыбы:</b> "Шағылысқан күн сәулесі" <b>Мақсаты:</b> балаларға алақан мен саусақтар көмегімен күн бейнесін салу әдісін үйрету. <b>Дидактикалық ойын:</b> "Өз түсінді тап!"	<b>1 Жапсыру Тақырыбы:</b> "Вагон сүйреген паровоз" <b>Мақсаты:</b> көлік түрлерімен таныстыру,2-5 бөліктен тұратын түрлі заттарды орналыстыруды үйрету <b>Дидактикалық ойын:</b> «Көлікті ата!» <b>2Дене шынықтыру Тақырыбы:</b> " Доғалар астынан еңбектеу.	<b>1Музыка Тақырыбы</b> «Менің әжем ақ әжем» <b>Мақсаты:</b> Отбасы мүшелерін атауға, білуге үйрету; әнді тыңдап, көңілді, көңілсіз екенін әңгімелеу <b>Сазды дидактикалық ойын:</b> «Гүлдер жинау»	<b>1Музыка Тақырыбы:</b> «Менің әжем ақ әжем» <b>Мақсаты:</b> : Отбасы мүшелерін атауға, білуге үйрету; әнді тыңдап, көңілді, көңілсіз екенін әңгімелеу <b>.Сазды дидактикалық ойын:</b> «Гүлдер

	<p>"Допты қос қолмен ұстап шеңберге лақтыру. Доғалар астынан еңбектеу.</p> <p><b>Мақсаты:</b> -допты лақтыруды және еңбектеуге үйрету;</p> <p><b>Қимылды ойын:</b>"Жалғызаяқ жолмен"</p>		<p>Арқан үстінен секіру "</p> <p><b>Мақсаты:</b> -жаттығу ережелерін толық орындауға үйрету;</p> <p><b>Қимылды ойын:</b> "Жалғызаяқ жолмен"</p>	<p><b>2 Көркем әдебиет Тақырыбы:</b> "Әдептілік әлемі"</p> <p><b>Мақсаты:</b> балаларды адамдардың арасындағы қарым-қатынас, жүріс-тұрыс ережелерімен таныстыру</p> <p><b>Дидактикалық ойын:</b> "Қалай амандасу керек?"</p>	<p>жинау»</p> <p><b>2 Дене шынықтыру Тақырыбы:"</b> "Алаңның бір шетінен екінші шетіне баяу жүгіру. Бір орында тұрып қос аяқпен секіру"</p> <p><b>Мақсаты:</b> -баяу және жылдам жүруді, жүгіруді; - қос аяқпен бір орында секіруді үйрету</p> <p><b>Қимылды ойын:</b>"Қуыршақтарға қонаққа бару"</p>
<b>Серуенге дайындық</b>	Серуенге қызығушылықты ояту, балаларды біртіндеп киіндіру, киімдерінің дұрыс киілуін қадағалау, қатармен жүруге дағдыландыру.				
<b>Серуен</b>	<p><b>№1 кешен</b> -Балабақша ауласында өсетін емдік шөптер туралы білімдерін бекіту; -Табиғатты қорғау және сақтауға деген ынталары мен іскеріктерін қалыптастыру.</p>	<p><b>№2 кешен</b> -Күз туралы білімдерін молайту, күз көріністерін бақылауды жалғастыру.</p>	<p><b>№3 кешен</b> -Тастардың өлі табиғат мүшесі екендігі жайлы түсініктерін молайту, олардың әртүрлілігі мен пайдасы туралы білім беру.</p>	<p><b>№4 кешен</b> -Табиғаттың мезгілге байланысты құбылыстар туралы түсініктерін кеңейту, -бақылағандарын сөйлеу тілінде қолдану қабілеттерін қалыптастыру.</p>	<p><b>№5 кешен</b> -Табиғаттың жыл мезгілдеріне қарай өзгеруі туралы түсініктерін қалыптастыруды жалғастыру, -Гүлдер аттары мен бөліктерін есте сақтау.</p>

<b>Серуеннен оралу</b>	Балалардың реттілікпен киімдерін шешуі, өз шкафтарын тауып көрсетуге үйрету. Бас киімдерін шеше білуге баулу.				
<b>Түскі ас</b>	Балалардың назарын тағамға аудару, тамақтарын реттілігімен тауысып ішуге қалыптастыру. Қасықты дұрыс ұстауға үйрету. <b>Бата</b> Дастарханың мол болсын Абыройың зор болсын Қайда барсаң алдыңнан Жарқыраған жол болсын!				
<b>Түскі ұйқы</b>	Балалардың тыныш ұйықтауына жағымды жағдай орнату. Ұйқыға жатқызу.				
	Бесік жыры "Әлди әлди бөпешім" әнін музыкалық құралдан тындау	"Ерте ерте ертеде" ертегі айтып беру	Аудио ертегілер тындау	Бесік жыры "Әлди әлди бөпешім" әнін музыкалық құралдан тындау	Аудио ертегілер тындау
<b>Біртіндеп ұйқыдан ояту, сауықтыру шаралары</b>	Ұйқы ашар жаттығу №1 картатека	Ұйқы ашар жаттығу №2 картатека	Ұйқы ашар жаттығу №3 картатека	Ұйқы ашар жаттығу №4 картатека	Ұйқы ашар жаттығу №5 картатека
<b>Бесін ас</b>	Балалардың назарын тағамға аудару, мәдениетті тамақтануға баулу.				
<b>Ойындар, дербес әрекет</b>	«Менің отбасым» сурет қарау.	Сюжетті-рөлдік ойын "Шаштараз"	Қимылды ойын: "Допты қуып жет"	Ойын «Кім баяу?»	.Ойын: «Өз түсіңді тап»

<p><b>Баланың жеке даму картасына сәйкес жеке жұмыс</b></p>	<p><b>"Саусақ жаттығуы"</b> -Атам -Әжем Әкем Анам -Мен</p>	<p><b>Логикалық ойын:</b> Лото ойыны: "Сыңарын тап"</p>	<p><b>Дидактикалық ойын:</b> «Ғажайып қобдиша» Сөздік қорын ойыншықтардың атауларын білдіретін сөздермен байыту</p>	<p><b>Дидактикалық ойын:</b> "Қалай амандасу керек?" Әдептілік ережелеріне баулу.</p>	<p><b>Дидактикалық ойын:</b> «Мен қандаймын?» Адам бойындағы жақсы қасиеттерді айту.</p>
<p><b>Серуенге дайындық</b></p>	<p>Балаларды өз киімдерін тануға, атауға, өз шкафын таңбалауыш арқылы табуға баулу.</p>				
<p><b>Серуен</b></p>	<p>Серуендеуге қызығушылық тудыру. Әр түрлі бағытта жеке жұмыс жүргізу. Балалардың қалауы бойынша әртүрлі ойындарды ұйымдастыру</p>				
<p><b>Балалардың үйіне қайтуы</b></p>	<p>Балалардың жетістіктері туралы айту, баланы тәрбиелеу және дамыту бойынша ата-аналардың сұрақтарына жауаптар, кеңестер беру</p>				



Бекітемін:  
Әдіскер:



**ЦИКЛОГРАММА**  
**Папта (04.10-08.10.2021 ж)**  
**«Құлыншак» кіші тобы**  
**Өтпелі тақырып: "Менің отбасым"**

Күн тәртібі	Дүйсенбі 04.10	Сейсенбі 05.10	Сәрсенбі 06.10	Бейсенбі 07.10	Жұма 08.10
Балаларды қабылдау	Балаларды жақсы көңіл-күймен қарсы алу. Балалардың балабақшаға келуге қызығушылығын арттыру. Балабақша туралы жақсы ой қалыптастыру. Балалардың сүйікті ойыншығы мен заты туралы әңгімелесу.				
Ата-аналармен әңгімелесу.	Ата-аналармен бала денсаулығы туралы әңгімелесу, күн тәртібін сақтау, балабақшаға бейімделу бойынша ата-анаға кеңес беру.				
Ойындар (үстел үсті, саусақ және т.б)	Қимылды ойын: "Көжектер"	Дидактикалық ойын: "Өз үйінді тап"	Лото ойыны: "Топтастыр"	Дидактикалық ойын: "Пирамиданы жинау"	Құрылысшы ойыны: "Кубиктерді жина"
Таңертеңгі жаттығу	№11-ші таңертеңгі жаттығу				
Таңғы ас	- Қасықты дұрыстап ұстай білуге үйрету. Т амақтануға деген қызығушылықты қалыптастыру. Тамақты таусып жеуге үйрету.				
Ұйымдастырыл ған оқу қызметіне дайындық	Дидактикалық Ойын: "Дүкен "	Дидактикалық ойын: "Киімдерді ата"	Дидактикалық ойын: "Ағашты тап"	Дидактикалық ойын : "Балабақша"	Дидактикалық ойын : "Ғажайып қоржын"

<p>Мектепке дейінгі ұйым кестесі бойынша ұйымдастырылған оқу кестесі</p>	<p><b>1.Жаратылыстану</b>  <b>Тақырыбы:</b>  "Бөлме өсімдігі.Фигус гүлі"  <b>Мақсаты:</b>гүлдерге деген қамқорлық сезімін ояту,фигус гүлімен таныстыру.  <b>Ойын:</b> «Танып алтанып айт»</p> <p><b>2Дене шынықтыру</b>  <b>Тақырыбы:"</b>  <b>Арқан үстінен секіру.Тартылған жіптен аттап өту "</b></p> <p><b>Мақсаты:</b>  -ептіліктерін арттыру,секіру жаттығуларын үйрету.  -қимылды ойындарға</p>	<p><b>1Сурет салу</b>  <b>Тақырыбы: "</b>  <b>Әжемнің жіп шумақтары"</b></p> <p><b>Мақсаты:</b>балаларды түрлі-түсті фломастерлермен жіп орамының суретін салуға,қол қимылдарының қозғалысын дамытуға үйрету.</p> <p><b>Қимылды ойын:</b>  "Жіп орамы"</p> <p><b>2.Сөйлеу дамыту</b>  " Самат нені үрлей алады?"</p> <p><b>Мақсаты:</b>балаларды тауықтың қауырсынымен таныстыру.</p> <p><b>Дидактикалық ойын:</b>  "кім жылдам"</p>	<p><b>1Сенсорика</b>  <b>Тақырыбы:</b>  «Әтешті құрастырамыз»  <b>Мақсаты:</b> көлемі бойынша сақиналарды таңдай отырып,пирамиданы жинауға үйрету,ұсақ қол маторикасын дамыту.  «ненің дауысы»</p> <p><b>2Дене шынықтыру</b>  <b>Тақырыбы:"</b>  <b>Тартылған жіптен аттап өту.Допты бір-біріне лақтыру,ұстап алу"</b></p> <p><b>Мақсаты:</b>  -балалардың ептіліктерін дамыта отырып,ауызбіршілікке үйрету.  -қимылды ойындарға қызығушылығын арттыру.</p>	<p><b>1Музыка</b>  <b>Тақырыбы:</b>  «Әжемізде қонақта»  <b>Мақсаты:</b>әнді тыңдауға және әуенге жеңіл қозғалуға үйрету.<b>Сазды дидактикалық ойын:</b>  «Жұптасып билеу»</p> <p><b>2.Құрастыру</b>  <b>Тақырыбы: "Үй және қақпа"</b>  <b>Мақсаты:</b> балаларды құрылыс материалдарымен жұмыс жасауға үйрету,олардың түсін,пішінін,көлемін айыра білуге үйрету.  <b>Құрылысшы ойыны:</b>  "Түсіне сәйкес қақпаны тап"</p>	<p><b>1Дене шынықтыру</b>  <b>Тақырыбы:"</b>  <b>Таяқшалардан аттап жүру.Кегельдер арасымен допты қос қолмен ұстап жүріп өту"</b></p> <p><b>Мақсаты:</b>  -балаларды ептілікке үйрете отырып,қимыл-қозғалыстарын бақылау.  -ұйымшылдықпен ойнап,бір-бірін сыйлауға тәрбиелеу.</p> <p><b>Қимылды ойын: "</b>  <b>допты қуып жет"</b></p>
--	--	--	---	---	---

	қызығушылығын арттыру.  <b>Қимылды ойын:</b> "Қуыршақтарға қонаққа бару"		<b>Қимылды ойын:</b> "Қағып ал "		
<b>Серуенге дайындық</b>	Серуенге қызығушылықты ояту, балаларды біртіндеп киіндіру, киімдерінің дұрыс киілуін қадағалау, қатармен жүруге дағдыландыру.				
<b>Серуен</b>	<b>№11кешен</b> -өсімдіктердің күзгі тіршілігі туралы білімдерін тиянақтау, -кейбір өсімдіктердің дәндерін шашып,қурап үлгергеніне көңіл бөлу. <b>Қимылды ойын:</b>	<b>№12 кешен</b> -арнайы көліктер туралы білімдерін кеңейту, -сөздік қорларын молайту. <b>Қимылды ойын:</b> "аюлар мен аралар"	<b>№13 кешен</b> -күннің жарық және жылу көзі екені туралы түсініктерін қалыптастыру: -табиғатқа деген қамқорлық сезімге тәрбиелеу <b>Қимылды ойын:</b> "өрт сөндірушілер жаттығуда"	<b>№14 кешен</b> -қайың мен терек ағашын діңдері мен жапырақтарына қарап айыра білуге үйрету: -ағаш бөліктері туралы білімдерін тиянақтау <b>Қимылды ойын:</b> "қармақ"	<b>№15кешен</b> -өсімдіктердің дәндерін шашып,қурағанына көңіл бөл; -күзде гүл ашатын гүлдермен таныстыру <b>Қимылды ойын:</b> "Мені ата "

<b>Серуенге дайындық</b>	Серуенге қызығушылықты ояту, балаларды біртіндеп киіндіру, киімдерінің дұрыс киілуін қадағалау, қатармен жүруге дағдыландыру.				
<b>Серуен</b>	<p><b>№11 кешен</b></p> <p>-өсімдіктердің күзгі тіршілігі туралы білімдерін тиянақтау,</p> <p>-кейбір өсімдіктердің дәндерін шашып, қурап үлгергеніне көңіл бөлу.</p> <p><b>Қимылды ойын:</b></p> <p>"мені ата"</p>	<p><b>№12 кешен</b></p> <p>-арнайы көліктер туралы білімдерін кеңейту,</p> <p>-сөздік қорларын молайту.</p> <p><b>Қимылды ойын:</b></p> <p>"аюлар мен аралар"</p>	<p><b>№13 кешен</b></p> <p>-күннің жарық және жылу көзі екені туралы түсініктерін қалыптастыру:</p> <p>-табиғатқа деген қамқорлық сезімге тәрбиелеу</p> <p><b>Қимылды ойын:</b></p> <p>"өрт сөндірушілер жаттығуда"</p>	<p><b>№14 кешен</b></p> <p>-қайың мен терек ағашын діндері мен жапырақтарына қарап айыра білуге үйрету:</p> <p>-ағаш бөліктері туралы білімдерін тиянақтау</p> <p><b>Қимылды ойын:</b></p> <p>"қармақ"</p>	<p><b>№15 кешен</b></p> <p>-өсімдіктердің дәндерін шашып, қурағанына көңіл бөл;</p> <p>-күзде гүл ашатын гүлдермен таныстыру</p> <p><b>Қимылды ойын:</b></p> <p>"Мені ата "</p>
<b>Серуеннен оралу</b>	Балалардың реттілікпен киімдерін шешуі, өз шкафтарын тауып көрсетуге үйрету. Бас киімдерін шеше білуге баулу.				
<b>Түскі ас</b>	<p>Балалардың назарын тағамға аудару, тамақтарын реттілігімен тауысып ішуге қалыптастыру. Қасықты дұрыс ұстауға үйрету.</p> <p><b>Бата</b></p> <p>Дастарханың мол болсын</p> <p>Абыройың зор болсын</p> <p>Қайда барсаң алдыңнан</p> <p>Жарқыраған жол болсын!</p>				
<b>Түскі ұйқы</b>	Балалардың тыныш ұйықтауына жағымды жағдай орнату. Ұйқыға жатқызу.				

	Аудио ертегілер тындау	"Бесік жыры"Әлди әлди бөпешім"  әнін музыкалық құралдан тындау Ерте ерте ертеде"ертегі айтып беру	Ерте ерте ертеде"ертегі айтып беру	Бесік жыры"Әлди әлди бөпешім"  әнін музыкалық құралдан тындау	Аудио ертегілер тындау
<b>Біртіндеп ұйқыдан ояту, сауықтыру шаралары</b>	Ұйқы ашар жаттығу №8 картатека	Ұйқы ашар жаттығу №9 картатека	Ұйқы ашар жаттығу №10 картатека	Ұйқы ашар жаттығу №12 картатека	Ұйқы ашар жаттығу №14 картатека
<b>Бесін ас</b>	Балалардың назарын тағамға аудару, мәдениетті тамақтануға баулу.				
<b>Ойындар, дербес әрекет</b>	«Күзгі жеміс-жидектер» сурет карау.	Ойын: «Түрлі -түсті шарлар»	Қимылды ойын: "Поезд"	Ойын «Шатасқан суретші»	.Ойын:«Кім жылдам?»

<p><b>Баланың жеке даму картасына сәйкес жеке жұмыс</b></p>	<p><b>Дидактикалық ойын:</b> "Түсін ажырат"</p> <p>Балаларға сары,қызыл,көк түстерді ажыратуды үйрету</p>	<p><b>Логикалық ойын:</b></p> <p>"Мозайка жинау"</p>	<p><b>Дидактикалық ойын:</b></p> <p>«Ғажайып қапшық»</p> <p>Сөздік қорын ойыншықтардың атауларын білдіретін сөздермен байыту</p>	<p><b>Саусақ жаттығуы:</b></p> <p>"Қуыр,қуыр қуырмаш"</p>	<p><b>Дидактикалық ойын:</b></p> <p>«Дүкен»</p> <p>Зейін мен байқампаздық қабілетін жетілдіру.</p>
<p><b>Серуенге дайындық</b></p>	<p>Балаларды өз киімдерін тануға,атауға,өз шкафын таңбалауыш арқылы табуға баулу.</p>				
<p><b>Серуен</b></p>	<p>Серуендеуге қызығушылық тудыру.Әр түрлі бағытта жеке жұмыс жүргізу.Балалардың қалауы бойынша әртүрлі ойындарды ұйымдастыру</p>				
<p><b>Балалардың үйіне қайтуы</b></p>	<p>Балалардың жетістіктері туралы айту,баланы тәрбиелеу және дамыту бойынша ата-аналардың сұрақтарына жауаптар,кеңестер беру</p>				

Бекітемін:

Әдіскер:



**ЦИКЛОГРАММА**  
IV апта (18.10-22.10.2021 ж.)

«Құлыншақ» кіші тобы

Өтпелі тақырып: "Менің отбасым"


Күн тәртібі	Дүйсенбі 18.10	Сейсенбі 19.10	Сәрсенбі 20.10	Бейсенбі 21.10	Жұма 22.10
Балаларды қабылдау	Балаларды жақсы көңіл-күймен қарсы алу. Балалардың балабақшаға келуге қызығушылығын арттыру. Балабақша туралы жақсы ой қалыптастыру. Балалардың сүйікті ойыншығы мен заты туралы әңгімелесу.				
Ата-аналармен әңгімелесу.	Ата-аналармен бала денсаулығы туралы әңгімелесу, күн тәртібін сақтау, балабақшаға бейімделу бойынша ата-анаға кеңес беру.				
Ойындар (үстел үсті, саусақ және т.б)	Қимылды ойын: "Тез көрсет!"	Ойын: «Пішіндерді ажырат»	Дидактикалық ойын: "Дұрыс ата!"	Дидактикалық ойын: «Қандай жеміс?»	Құрылысшы ойыны: "Қуыршақты ұйықтатамыз"
Таңертеңгі жаттығу	№14-ші таңертеңгі жаттығу				
Таңғы ас	Қасықты дұрыстап ұстай білуге үйрету. Тамақтануға деген қызығушылықты қалыптастыру. Тамақты таусып жеуге үйрету.				
Ұйымдастырылған оқу қызметіне дайындық	Дидактикалық ойын: "Сол жақпа, оң жақпа"	Дидактикалық ойын: "көрпені жамауға көмектес"	Дидактикалық ойын: "Не артық?"	Дидактикалық ойын: "Жол сал"	Дидактикалық ойын: "не өзгерді?"
Мектепке дейінгі ұйым кестесі бойынша ұйымдастырылған оқу кестесі	1. Жаратылыстану Тақырыбы: "Мамандық. Дәрігер" Мақсаты: Балаларға дәрігер мамандығының не үшін қажет екенін түсіндіру. Дидактикалық ойын: «жедел жәрдем»	1. Сурет салу Тақырыбы: "Ұзын жолдар" Мақсаты: Балалардың қарындашпен дұрыс жұмыс істей білу дағдыларын қалыптастыру. Дидактикалық ойын: "геометриялық"	1. Сенсерика Тақырыбы: "Үйшік" Мақсаты: Заттарды өлшемі бойынша салыстыру тәсілін балаларға үйрету. Дидактикалық ойын: «көлемі бойынша топтастыр» 2. Дене шынықтыру	1. Музыка Тақырыбы: «Күзгі бақта» Мақсаты: ән, музыка арқылы күз көріністерін сезіне білуге, күз құбылыстарын ажырата білуге үйрету. Сазды дидактикалық ойын: «қапырақ	1. Дене шынықтыру Тақырыбы: "Допты бір-біріне лақтыру, ұстап алу. Кедергілерден аттап өту." Мақсаты: -допты бір-біріне лақтырып, қағып алуды үйрету, тепе-теңдікті сақтай



	<p><b>2 Дене шынықтыру</b>  <b>Тақырыбы:</b>  <b>"Тақтай үстімен тепе-тендікті сақтап жүру. Отырып допты бір-біріне домалату."</b>  <b>Мақсаты:</b> тепе-тендікті сақтай отырып жүруге үйрету, допты дұрыс ұстау дағдыларын қалыптастыру.  <b>Қимылды ойын:</b> "Кім баяу?"</p>	<p>домино"  <b>2. Сөйлеуді дамыту.</b>  <b>Тақырыбы:</b>  <b>"Ғажайып қалта"</b>  <b>Мақсаты:</b> көкөністер мен жемістер туралы түсінік беру, сипаттап айтуға үйрету.  <b>Дидактикалық ойын:</b> көкөністер мен жемістер</p>	<p><b>Тақырыбы:</b> "Отырып допты бір-біріне домалату. Кедергілерден аттап өту."  <b>Мақсаты:</b>  - допты дұрыс бағытта домалату тәсілдерін меңгерту.  <b>Қимылды ойын:</b> "Кім жылдам?"</p>	<p>жинау»  <b>2. Құрастыру</b>  <b>Тақырыбы:</b> "Мұнара"  <b>Мақсаты:</b> балаларды құрылыс материалдарымен жұмыс істеуге үйрету, пішінін, көлемін ажырата алуға дағдыландыру.  <b>Дидактикалық ойын:</b>  "менің машинама"</p>	<p>отырып, ептілікпен ойнауға дағдыландыру.  <b>Қимылды ойын:</b> :  "Кім баяу?"</p>
<b>Серуенге дайындық</b>	Серуенге қызығушылықты ояту, балаларды біртіндеп киіндіру, киімдерінің дұрыс киілуін қадағалау, қатармен жүруге дағдыландыру.				
<b>Серуен</b>	<p><b>№5 кешен</b>  - күннің жарық және жылу көзі екені туралы түсініктерін қалыптастыру:  - табиғатқа деген қамқорлық сезімге тәрбиелеу</p>	<p><b>№2 кешен</b>  Күз көріністерін бақылау.  - Күз туралы білімдерін молайту, күз көріністерін бақылауды жалғастыру.</p>	<p><b>№9 кешен</b>  - өсімдіктердің дәндерін шашып, қурағанына көңіл бөл;  - күзде гүл ашатын гүлдермен таныстыру  <b>Қимылды ойын:</b>  «шар жарылды»</p>	<p><b>№4 кешен</b>  Жапырақтардың түсуін бақылау.  - Табиғаттың мезгілге байланысты құбылыстар туралы түсініктерін кеңейту,  - бақылағандарын сөйлеу тілінде қолдану қабілеттерін қалыптастыру.</p>	<p><b>№10 кешен</b>  - қайың мен терек ағашын діндері мен жапырақтарына қарап айыра білуге үйрету:  - ағаш бөліктері туралы білімдерін тиянақтау  <b>Қимылды ойын:</b>  "құс ауласы"</p>

<b>Серуеннен оралу</b>	Балалардың реттілікпен киімдерін шешуі, өз шкафтарын тауып көрсетуге үйрету. Бас киімдерін шеше білуге баулу.				
<b>Түскі ас</b>	Балалардың назарын тағамға аудару, тамақтарын реттілігімен тауысып ішуге қалыптастыру. Қасықты дұрыс ұстауға үйрету. <b>Бата</b> Дастарханың мол болсын Абыройың зор болсын Қайда барсаң алдыннан Жарқыраған жол болсын!				
<b>Түскі ұйқы</b>	Балалардың тыныш ұйықтауына жағымды жағдай орнату. Ұйқыға жатқызу.				
	Бесік жыры"Әлди әлди бөпешім" әнін музыкалық құралдан тындау	"Ерте ерте ертеде"ертегі айтып беру	Аудио ертегілер тындау	Бесік жыры"Әлди әлди бөпешім" әнін музыкалық құралдан тындау	Аудио ертегілер тындау
<b>Біртіндеп ұйқыдан ояту, сауықтыру шаралары</b>	Ұйқы ашар жаттығу №11 картатека	Ұйқы ашар жаттығу №9 картатека	Ұйқы ашар жаттығу №10 картатека	Ұйқы ашар жаттығу №5 картатека	Ұйқы ашар жаттығу №14 картатека
<b>Бесін ас</b>	Балалардың назарын тағамға аудару, мәдениетті тамақтануға баулу.				
<b>Ойындар, дербес әрекет</b>	Ойын : "Біз санаймыз"	Сюжетті-рөлдік ойын "Өрт сөндіруші"	Қимылды ойын: "қағып алда кері лақтыр"	Ойын «Кім жылдам »	Ойын: «тауық балапандар» пен

<p><b>Баланың жеке даму картасына сәйкес жеке жұмыс</b></p>	<p><b>"Саусақ жаттығуы"</b> Бір-Атам Екі-Әжем Үш-Әкем Төрт-Анам Бес-Мен</p>	<p><b>Логикалық ойын:</b> Лото ойыны: "Сыңарын тап"</p>	<p><b>Дидактикалық ойын:</b> «Ғажайып қобдиша» Сөздік қорын ойыншықтардың атауларын білдіретін сөздермен байыту</p>	<p><b>Дидактикалық ойын:</b> "Қалай амандасу керек?" Әдептілік ережелеріне баулу.</p>	<p><b>Дидактикалық ойын:</b> «Мен қандаймын?» Адам бойындағы жақсы қиыметтерді айту.</p>
<p><b>Серуенге дайындық</b></p>	<p>Балаларды өз киімдерін тануға, атауға, өз шкафын таңбалауыш арқылы табуға баулу.</p>				
<p><b>Серуен</b></p>	<p>Серуендеуге қызығушылық тудыру. Әр түрлі бағытта жеке жұмыс жүргізу. Балалардың қалауы бойынша әртүрлі ойындарды ұйымдастыру</p>				
<p><b>Балалардың үйіне қайтуы</b></p>	<p>Балалардың жетістіктері туралы айту, баланы тәрбиелеу және дамыту бойынша ата-аналардың сұрақтарына жауаптар, кеңестер беру</p>				

Бекітемін:  
Әдіскер: 

**ЦИКЛОГРАММА**  
I апта( 25.10-29.10.2021 ж)  
«Құлыншак» кіші тобы  
Өтпелі тақырып: "Қос келдің, алтын күз!"

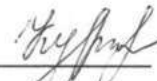
Күн тәртібі	Дүйсенбі 25.10	Сейсенбі 26.10	Сәрсенбі 27.10	Бейсенбі 28.10	Жұма 29.10
Балаларды қабылдау	Балаларды жақсы көңіл-күймен қарсы алу. Балалардың балабақшаға келуге қызығушылығын арттыру. Балабақша туралы жақсы ой қалыптастыру. Балалардың сүйікті ойыншығы мен заты туралы әңгімелесу.				
Ата-аналармен әңгімелесу.	Ата-аналармен бала денсаулығы туралы әңгімелесу, күн тәртібін сақтау, балабақшаға бейімделу бойынша ата-анаға кеңес беру.				
Ойындар (үстел үсті, саусақ және т.б)	Қимылды ойын: "Таяқшадан аттап өт!"	Ойын: «Мені қуып жет »	Дидактикалық ойын: "көліктерді ата!"	Дидактикалық ойын: «Астық жинаймыз »	Құрылысшы ойыны: "Біз үй саламыз "
Таңертеңгі жаттығу	№15-ші таңертеңгі жаттығу				
Таңғы ас	Қасықты дұрыстап ұстай білуге үйрету. Т амақтануға деген қызығушылықты қалыптастыру. Тамақты таусып жеуге үйрету.				
Ұйымдастырылған оқу қызметіне дайындық	Дидактикалық ойын: "көкөністерді тап "	Дидактикалық ойын: "балабақша бағында"	Дидактикалық ойын: "Не артық?"	Дидактикалық ойын : "менің балапандарым қайда? "	Дидактикалық ойын : "не өзгерді?"
Мектепке дейінгі ұйым кестесі бойынша ұйымдастырылған оқу кестесі	1.Жаратылыстану Тақырыбы: "Көкөністер.Қызанақ, қияр" Мақсаты:Көкөністер ,олардың түстері,жинап алатын мезгілі және неге көкөніс деп аталатын түсіндіру. Дидактикалық ойын: «Көкөністерді тап »	1Сурет салу Тақырыбы: "Жапырақтар түсуде" Мақсаты:Қылқалам мен бояуды пайдаланып жұмыс істеуге дағдыландыру,ұқыпты істей білуге үйрету.	1.Жапсыру Тақырыбы: "Жеңіл машина" Мақсаты: Көлік түрлерімен таныстыруды жалғастыру,дайын пішіндерден жеңіл машина құрастыруды үйрету. Дидактикалық ойын:	1.Музыка Тақырыбы:«Құс және оның балапандары» Мақсаты: ән, музыка арқылы құстар туралы біліктерін қалыптастыра білуге,олардың балапандарын ажырата білуге үйрету. Сазды дидиктикалық	1.Музыка Тақырыбы:«Құс және оның балапандары» Мақсаты: ән, музыка арқылы құстар туралы біліктерін қалыптастыра білуге,олардың балапандарын ажырата білуге үйрету. Сазды дидиктикалық ойын: «менің балапандарым қайда »

	<p><b>2 Дене шынықтыру</b>  <b>Тақырыбы:</b>  "Кедергілерді аттап өту. Биіктіктен қос аяқпен секіру."  <b>Мақсаты:</b> Балаларды арақашықты сақтай білуге үйрету, дене бітімдерінің дұрыс қалыптасуын қадағалау.  <b>Қимылды ойын:</b> "Таяқшадан аттап өт"</p>	<p><b>Дидактикалық ойын:</b> "Балабақша бағында"</p>	<p>«Көліктерді ата»  <b>2 Дене шынықтыру</b>  <b>Тақырыбы:</b> "Биіктік қос аяқпен секіру, Екі қатарға қойылған кегельдер арасымен допты қос қолмен көтеріп жүру."  <b>Мақсаты:</b> Балаларды арақашықты сақтай білуге үйрету, адамгершілік қасиеттерге, ұқыптылыққа тәрбиелеу.  <b>Қимылды ойын:</b>  "Таяқшадан аттап өт"</p>	<p><b>ойын:</b> «менің балапандарым қайда »  <b>2 .Көркем әдебиет</b>  <b>Тақырыбы:</b> " Алтын дән "  <b>Мақсаты:</b> Еңбекке қызығушылығын қалыптастыру, оның нәтижелерін қадірлеуге үйрету.  <b>Дидактикалық ойын:</b>  «Астық жинаймыз»</p>	<p><b>2. Дене шынықтыру</b>  <b>Тақырыбы:</b> "Кедергілерден аттап өту. Допты қос-қолмен көтеріп жүру."  <b>Мақсаты:</b> жаттығуларды орындау барысында балалардың икемділіктерін арттырып, ұйымшылдыққа тәрбиелеу.  <b>Қимылды ойын:</b> : "мені қуып жет "</p>
<p><b>Серуенге дайындық</b></p>	<p>Серуенге қызығушылықты ояту, балаларды біртіндеп киіндіру, киімдерінің дұрыс киілуін қадағалау, қатармен жүруге дағдыландыру.</p>				
<p><b>Серуен</b></p>	<p><b>№7 кешен</b>  -күннің жарық және жылу көзі екені туралы түсініктерін қалыптастыру:  -табиғатқа деген қамқорлық сезімге тәрбиелеу</p>	<p><b>№8 кешен</b>  Күз көріністерін бақылау.  -Күз туралы білімдерін молайту, күз көріністерін бақылауды жалғастыру.</p>	<p><b>№9 кешен</b>  -өсімдіктердің дәндерін шашып, қурағанына көңіл бөл;  -күзде гүл ашатын гүлдермен таныстыру  Қимылды ойын:  «шар жарылды»</p>	<p><b>№10 кешен</b>  Жапырақтардың түсуін бақылау.  -Табиғаттың мезгілге байланысты құбылыстар туралы түсініктерін кеңейту,  -бақылағандарын сөйлеу тілінде қолдану қабілеттерін қалыптастыру.</p>	<p><b>№11 кешен</b>  -қайың мен терек ағашын діндері мен жапырақтарына қарап айыра білуге үйрету:  -ағаш бөліктері туралы білімдерін тиянақтау  Қимылды ойын:  "құс ауласы"</p>

<b>Серуеннен оралу</b>	Балалардың реттілікпен киімдерін шешуі, өз шкафтарын тауып көрсетуге үйрету. Бас киімдерін шеше білуге баулу.				
<b>Түскі ас</b>	Балалардың назарын тағамға аудару, тамақтарын реттілігімен тауысып ішуге қалыптастыру. Қасықты дұрыс ұстауға үйрету.  <b>Бата</b> Дастарханың мол болсын Абыройың зор болсын Қайда барсаң алдыңнан Жарқыраған жол болсын!				
<b>Түскі ұйқы</b>	Балалардың тыныш ұйықтауына жағымды жағдай орнату. Ұйқыға жатқызу.				
	Бесік жыры"Әлди әлди бөпешім" әнін музыкалық құралдан тындау	"Ерте ерте ертеде"ертегі айтып беру	Аудио ертегілер тындау	Бесік жыры"Әлди әлди бөпешім" әнін музыкалық құралдан тындау	Аудио ертегілер тындау
<b>Біртіндеп ұйқыдан ояту, сауықтыру шаралары</b>	Ұйқы ашар жаттығу №5 картатека	Ұйқы ашар жаттығу №6 картатека	Ұйқы ашар жаттығу №7 картатека	Ұйқы ашар жаттығу №8 картатека	Ұйқы ашар жаттығу №9 картатека
<b>Бесін ас</b>	Балалардың назарын тағамға аудару, мәдениетті тамақтануға баулу.				
<b>Ойындар, дербес әрекет</b>	Ойын : "Біз санаймыз"	Сюжетті-рөлдік ойын "Екінші "	Қимылды ойын: "таяқшадан аттап өт"	Ойын «астық жинаймыз »	.Ойын: «тауық пен балапандар»
<b>Баланың жеке даму картасына сәйкес жеке жұмыс</b>	"Саусақ жаттығуы" Бір-Атам Екі-Әжем Үш-Әкем Төрт-Анам Бес-Мен	Логикалық ойын: Лото ойыны: "Сыңарын тап"	Дидактикалық ойын: «көліктерді ата!» Сөздік қорын ойыншықтардың атауларын білдіретін сөздермен байыту	Дидактикалық ойын: "Қалай амандасу керек?" Әдептілік ережелеріне баулу.	Дидактикалық ойын: «Мен қандаймын?» Адам бойындағы жақсы қиыптарды айту.

<b>Серуенге дайындық</b>	Балаларды өз киімдерін тануға, атауға, өз шкафын таңбалауыш арқылы табуға баулу.
<b>Серуен</b>	Серуендеуге қызығушылық тудыру. Әр түрлі бағытта жеке жұмыс жүргізу. Балалардың қалауы бойынша әртүрлі ойындарды ұйымдастыру
<b>Балалардың үйіне қайтуы</b>	Балалардың жетістіктері туралы айту, баланы тәрбиелеу және дамыту бойынша ата-аналардың сұрақтарына жауаптар, кеңестер беру



Бекітемін: \_\_\_\_\_  
 Әдіскер: 

**ЦИКЛОГРАММА**  
**II апта( 01.11.-05.11.2021 ж)**  
**«Құлыншақ» кіші тобы**  
**Өтпелі тақырып: "Қош келдің алтын күз!"**

Күн тәртібі	Дүйсенбі 01.11	Сейсенбі 02.11	Сәрсенбі 03.11	Бейсенбі 04.11	Жұма 05.11
<b>Балаларды қабылдау</b>	Балаларды жақсы көңіл-күймен қарсы алу. Балалардың балабақшаға келуге қызығушылығын арттыру. Балабақша туралы жақсы ой қалыптастыру. Балалардың сүйікті ойыншығы мен заты туралы әңгімелесу.				
<b>Ата-аналармен әңгімелесу.</b>	Ата-аналармен бала денсаулығы туралы әңгімелесу, күн тәртібін сақтау, балабақшаға бейімделу бойынша ата-анаға кеңес беру.				
<b>Ойындар (үстел үсті, саусақ және т.б)</b>	<b>Қимылды ойын:</b> «мені қуып жетіндер»	<b>Ойын:</b> «Дауысынан таны»	<b>Дидактикалық ойын:</b> «Тікенек жаса»	<b>Дидактикалық ойын:</b> «қояндармен қу түлкі »	<b>Құрылысшы ойыны:</b> «мен құрылысшы боламын»
<b>Таңертеңгі жаттығу</b>	№16-ші таңертеңгі жаттығу				
<b>Таңғы ас</b>	Қасықты дұрыстап ұстай білуге үйрету. Т амақтануға деген қызығушылықты қалыптастыру. Тамақты таусып жеуге үйрету.				
<b>Ұйымдастырылған оқу қызметіне дайындық</b>	<b>Дидактикалық ойын:</b> "әуе шарлары "	<b>Дидактикалық ойын:</b> "топтастыр "	<b>Дидактикалық ойын:</b> "дауысынан таны "	<b>Дидактикалық ойын :</b> "ұшты-ұшты "	<b>Дидактикалық ойын :</b> "көжектің жолын көрсет "
<b>Мектепке дейінгі ұйым кестесі бойынша ұйымдастырылған оқу кестесі</b>	<b>1.Жаратылыстану</b> <b>Тақырыбы:</b> "Үй құстары. Тауық, әтеш, балапан" <b>Мақсаты:</b> Балаларға үй құстары туралы және олардың тіршілігі жайлы түсінік беру. <b>Қимылдық ойын:</b> «Ұшты-ұшты»	<b>1.Сурет салу</b> <b>Тақырыбы:</b> "Әуе шарлары" <b>Мақсаты:</b> Қарындашты үш саусағымен дұрыс ұстай отырып ирек сызықтар салуға үйрету. <b>Дидактикалық ойын:</b> "әуе шарларын	<b>1.Сенсорика</b> <b>Тақырыбы:</b> "Кірпілер" <b>Мақсаты:</b> Көп, аз, біреу ұғымдарын қалыптастыру, заттарды түстері бойынша топтастыруға үйрету. <b>Дидактикалық ойын:</b> «Тікенек жаса »	<b>1.Музыка</b> <b>Тақырыбы:</b> «Ормандағы сұр көжек» <b>Мақсаты:</b> әнді сезіне білуге, ән тыңдауға, көңіл-күй сезімін ояту. <b>Сазды дидактикалық ойын:</b> «қояндармен қу түлкі »	<b>1.Дене шынықтыру</b> <b>Тақырыбы:</b> "Кедергілерден аттап өту. Допты қос-қолмен көтеріп жүру." <b>Мақсаты:</b> Балаларды арақашықтан сақтауға үйрете отырып, адамгершілік қасиеттерін қалыптастыру. <b>Қимылды ойын :</b> "мені қуып жетіндер "

	<p><b>2 Дене шынықтыру</b>  <b>Тақырыбы:</b>  "Кегельдер арасымен допты қос -қолмен көтеріп жүрі, допты 50-60см арақашыққа лақтыру"  <b>Мақсаты:</b> Балаларға кегельдер арасымен допты қос-қолмен ұстап жүруді үйрету.  <b>Қимылды ойын:</b> "Допты қуып жет "</p>	<p>ұшырамыз "  <b>2.Сөйлеуді дамыту</b>  <b>Тақырыбы:</b> Шалқан  <b>Мақсаты:</b> ертегі мазмұнымен таныстыру. Ертегі кейіпкерлерінің бір-біріне айтқан сөздерін айтқызу арқылы оны сахналауға талпыландыру.  <b>Ойын:</b> «Дауысынан таны»</p>	<p><b>2 Дене шынықтыру</b>  <b>Тақырыбы:</b> "Допты 50-60см арақашықта лақтыру, баяу , қарқынды өзгерте отырып жүгіру."  <b>Мақсаты:</b> Балаларды арақашықт сақтауға үйрете отырып, адамгершілік қасиеттерін қалыптастыру.  <b>Қимылды ойын:</b>  "Таяқшадан аттап өт "</p>	<p><b>2 .Құрастыру</b>  <b>Тақырыбы:</b> "Тостаған"  <b>Мақсаты:</b> Балаларды қағазбен жұмыс жасауға үйрету, олардың түсін, пішінін, көлемін ажырата білуге үйрету.  <b>Дидактикалық ойын:</b>  «кімнің тостағаны»</p>	
<p><b>Серуенге дайындық</b></p>	<p>Серуенге қызығушылықты ояту, балаларды біртіндеп киіндіру, киімдерінің дұрыс киілуін қадағалау, қатармен жүруге дағдыландыру.</p>				
<p><b>Серуен</b></p>	<p><b>№11 кешен</b>  -жануарларға деген жылулық сезімдерін ояту,  -табиғатқа деген қамқорлық сезімге тәрбиелеу</p>	<p><b>№12 кешен</b>  Күз көріністерін бақылау.  -Күз туралы білімдерін молайту, күз көріністерін бақылауды жалғастыру.</p>	<p><b>№13 кешен</b>  -үй жануарлары туралы түсініктерін қалыптастырып, балапандарын ажыратуға тәрбиелеу.</p>	<p><b>№14 кешен</b>  Жапырақтардың түсуін бақылау.  -Табиғаттың мезгілге байланысты құбылыстар туралы түсініктерін кеңейту,  -бақылағандарын сөйлеу тілінде қолдану қабілеттерін қалыптастыру.</p>	<p><b>№15 кешен</b>  -қайың мен терек ағашын діндері мен жапырақтарына қарап айыра білуге үйрету:  -ағаш бөліктері туралы білімдерін тиянақтау  <b>Қимылды ойын:</b>  "мені қуып жетіңдер "</p>

<b>Серуеннен оралу</b>	Балалардың реттілікпен киімдерін шешуі, өз шкафтарын тауып көрсетуге үйрету. Бас киімдерін шеше білуге баулу.				
<b>Түскі ас</b>	Балалардың назарын тағамға аудару, тамақтарын реттілігімен тауысып ішуге қалыптастыру. Қасықты дұрыс ұстауға үйрету.  <b>Бата</b> Дастарханың мол болсын Абыройың зор болсын Қайда барсаң алдыңнан Жарқыраған жол болсын!				
<b>Түскі ұйқы</b>	Балалардың тыныш ұйықтауына жағымды жағдай орнату. Ұйқыға жатқызу.				
	Бесік жыры"Әлди әлди бөпешім" әнін музыкалық құралдан тындау	"Ерте ерте ертеде"ертегі айтып беру	Аудио ертегілер тындау	Бесік жыры"Әлди әлди бөпешім" әнін музыкалық құралдан тындау	Аудио ертегілер тындау
<b>Біртіндеп ұйқыдан ояту, сауықтыру шаралары</b>	Ұйқы ашар жаттығу №10 картатека	Ұйқы ашар жаттығу №11 картатека	Ұйқы ашар жаттығу №12 картатека	Ұйқы ашар жаттығу №13 картатека	Ұйқы ашар жаттығу №14 картатека
<b>Бесін ас</b>	Балалардың назарын тағамға аудару, мәдениетті тамақтануға баулу.				
<b>Ойындар, дербес әрекет</b>	Ойын : "дауысынан таны "	Сюжетті-рөлдік ойын "орман аңдары "	Қимылды ойын: "таяқшадан аттап өт"	Ойын «тікенек жаса»	.Ойын: «мені қуып жетіндер»
<b>Баланың жеке даму картасына сәйкес жеке жұмыс</b>	"Саусақ жаттығуы" Бір-Атам Екі-Әжем Үш-Әкем Төрт-Анам Бес-Мен	Логикалық ойын: Лото ойыны: "Сыңарын тап"	Дидактикалық ойын: «әуе шарлары» Сөздік қорын сөздермен байыту	Дидактикалық ойын: "Үлкендермен амандасу ережелері " Әдептілік ережелеріне баулу.	Дидактикалық ойын: «кімнің тостағын»

<b>Серуенге дайындық</b>	Балаларды өз киімдерін тануға, атауға, өз шкафын таңбалауыш арқылы табуға баулу.
<b>Серуен</b>	Серуендеуге қызығушылық тудыру. Әр түрлі бағытта жеке жұмыс жүргізу. Балалардың қалауы бойынша әртүрлі ойындарды ұйымдастыру
<b>Балалардың үйіне қайтуы</b>	Балалардың жетістіктері туралы айту, баланы тәрбиелеу және дамыту бойынша ата-аналардың сұрақтарына жауаптар, кеңестер беру

Бекітемін:

Әдіскер:



**ЦИКЛОГРАММА**  
**III апта(08.11-12.11.2021 ж)**

«Құлыншақ» кіші тобы

Өтпелі тақырып: "Қош келдің алтын күз!"


Күн тәртібі	Дүйсенбі 08.11	Сейсенбі 09.11	Сәрсенбі 10.11	Бейсенбі 11.11	Жұма 12.11
Балаларды қабылдау	Балаларды жақсы көңіл-күймен қарсы алу. Балалардың балабақшаға келуге қызығушылығын арттыру. Балабақша туралы жақсы ой қалыптастыру. Балалардың сүйікті ойыншығы мен заты туралы әңгімелесу.				
Ата-аналармен әңгімелесу.	Ата-аналармен бала денсаулығы туралы әңгімелесу, күн тәртібін сақтау, балабақшаға бейімделу бойынша ата-анаға кеңес беру.				
Ойындар (үстел үсті, саусақ және т.б)	Қимылды ойын: " Мені қуып жетіндер"	Ойын: «Мені қуып жет »	Дидактикалық ойын: «Күн мен жаңбыр »	Дидактикалық ойын: «Дүкен»	Сазды дидактикалық ойын: «Көңілді -мұңды »
Таңертеңгі жаттығу	№16-ші таңертеңгі жаттығу				
Таңғы ас	Қасықты дұрыстап ұстай білуге үйрету. Тамақтануға деген қызығушылықты қалыптастыру. Тамақты таусып жеуге үйрету.				
Ұйымдастырылған оқу қызметіне дайындық	Дидактикалық ойын: "көкөністерді тап "	Дидактикалық ойын: "балабақша бағында"	Дидактикалық ойын: "Не артық?"	Дидактикалық ойын : "менің балапандарым қайда? "	Дидактикалық ойын : "не өзгерді?"
Мектепке дейінгі ұйым кестесі бойынша ұйымдастырылған оқу кестесі	1.Жаратылыстану Тақырыбы:"Мөлдір су " Мақсаты:Балаларға судың адам үшін де,жалпы тіршілік үшін де қажет екендігін түсіндіру. Дидактикалық ойын: «Күн мен жаңбыр »  2.Дене шынықтыру	1.Сурет салу Тақырыбы: "Бауырсақ қалай домалайды " Мақсаты:оңнан солға қарай түзу сызықтар сызуды жалғастыру,саусақтарының бұлшық еттерін дамыту. Дидактикалық	1.Мүсіндеу Тақырыбы: "Тоқаш" Мақсаты:Балаларды мүсіндеудің жаңа материалы-ашыған қамырмен таныстыру,екі қолымен домалақ шар жасауды үйрету. Дидактикалық ойын: «Дүкен»	1.Музыка Тақырыбы:«Күзгі бақта» Мақсаты: Балаларға күз мезгілінің ерекшеліктерін бақылай кеңейту.табиғатты аялауға,әсемдікті көре білуге үйрету.	1.Музыка Тақырыбы:« Күзгі бақта » Мақсаты: Балаларға күз мезгілінің ерекшеліктерін бақылай отырып,түсініктерін кеңейту.табиғатты аялауға,әсемдікті көре білуге үйрету. Сазды дидактикалық ойын: «Көңілді -мұңды »

	<p><b>Тақырыбы:</b> " Баяу қарқынды өзгерте отырып жүгіру, бір қатармен тізені жоғары көтеріп жүру. "</p> <p><b>Мақсаты:</b>Баяу қарқынды өзгерте отырып жүгіруді үйрету, ұйымшылдыққа а, ұқыптылыққа тәрбиелеу.</p> <p><b>Қимылды ойын:</b>" Мені қуып жетіндер"</p>	<p><b>ойын:</b> "Шатасқан суретші"</p>	<p><b>2.Дене шынықтыру</b></p> <p><b>Тақырыбы:</b> "Бір қатармен тізені жоғары көтеріп жүру. Допты алға домалату және оны қуып жету."</p> <p><b>Мақсаты:</b>Жаттығуларды орындау барысында балалардың икемділігін қалыптастыру, ұйымшылдыққа, ұқыптылыққа тәрбиелеу.</p> <p><b>Қимылды ойын:</b> "Мені қуып жетіндер"</p>	<p><b>Сазды дидактикалық ойын:</b> « Көңілді мұңды»</p> <p><b>2 .Көркем әдебиет</b></p> <p><b>Тақырыбы:</b> " Жаксы деген немене, жаман деген немене"</p> <p><b>Мақсаты:</b>Қалай істеуге болады және қалай істеуге болмайтынын, жақсы деген немене, жаман деген немене дегенді түсінуге мүмкіндік туғызу.</p> <p><b>Дидактикалық ойын:</b> «Мен қандаймын? »</p>	<p><b>2.Дене шынықтыру</b></p> <p><b>Тақырыбы:</b> "Баяу қарқынды өзгерте отырып жүшіру, Допты алға домалату және оны қуып жету. "</p> <p><b>Мақсаты:</b>Баяу қарқынды өзгерте отырып жүгіруді үйрету, ұйымшылдыққа ұқыптылыққа үйрету.</p> <p><b>Қимылды ойын:</b> : " Мені қуып жетіндер"</p>
<b>Серуенге дайындық</b>	Серуенге қызығушылықты ояту, балаларды біртіндеп киіндіру, киімдерінің дұрыс киілуін қадағалау, қатармен жүруге дағдыландыру.				
<b>Серуен</b>	<p><b>№1 кешен</b></p> <p>-Торғай туралы білімдерін тиянақтауды жалғастыру,</p> <p>-Күздің келуімен құстар мінез-құлқының өзгеруін көре білуге үйрету,</p> <p>-зейіндері мен есте сақтауларын белсендіру</p>	<p><b>№ 2 кешен</b></p> <p>-Құстар әлемі туралы білімдерін тиянақтауды жалғастыру,</p> <p>-Құстар немен қоректенеді, қайда өмір сүреді, адамдар оларға қандай қамқорлық жасайтыны туралы тиянақтау.</p>	<p><b>№ 3 кешен</b></p> <p>Күзгі емен туралы түсініктерін қалыптастыру, ағаштардың жыл мезгілдеріне қарай бейімделуі туралы түсінік беру.</p>	<p><b>№ 4 кешен</b></p> <p>-Табиғат өзгерістері туралы түсініктерін кеңейту,</p> <p>-Күн туралы білімдерін тиянақтау.</p>	<p><b>№5 кешен</b></p> <p>-Ағаштар туралы түсініктерін қалыптастыру.</p>

<b>Серуеннен оралу</b>	Балалардың реттілікпен киімдерін шешуі, өз шкафтарын тауып көрсетуге үйрету. Бас киімдерін шеше білуге баулу.				
<b>Түскі ас</b>	Балалардың назарын тағамға аудару, тамақтарын реттілігімен тауысып ішуге қалыптастыру. Қасықты дұрыс ұстауға үйрету.  <b>Бата</b> Дастарханың мол болсын Абыройың зор болсын Қайда барсаң алдыңнан Жарқыраған жол болсын!				
<b>Түскі ұйқы</b>	Балалардың тыныш ұйықтауына жағымды жағдай орнату. Ұйқыға жатқызу.				
	Бесік жыры "Әлди әлди бөпешім" әнін музыкалық құралдан тындау	"Ерте ерте ертеде" ертегі айтып беру	Аудио ертегілер тындау	Бесік жыры "Әлди әлди бөпешім" әнін музыкалық құралдан тындау	Аудио ертегілер тындау
<b>Біртіндеп ұйқыдан ояту, сауықтыру шаралары</b>	Ұйқы ашар жаттығу №1 картатека	Ұйқы ашар жаттығу №2 картатека	Ұйқы ашар жаттығу №3 картатека	Ұйқы ашар жаттығу №4 картатека	Ұйқы ашар жаттығу №5 картатека
<b>Бесін ас</b>	Балалардың назарын тағамға аудару, мәдениетті тамақтануға баулу.				
<b>Ойындар, дербес әрекет</b>	Ойын : «Күн мен жаңбыр »	Сюжетті-рөлдік ойын " Дүкен"	Қимылды ойын: " Мені қуып жетіндер"	Ойын « Көңілді мұңды»	Ойын: «Шатасқан суретші»



<p><b>Баланың жеке даму картасына сәйкес жеке жұмыс</b></p>	<p><b>"Саусақ жаттығуы"</b>          Бір-Атам          Екі-Әжем          Үш-Әкем          Төрт-Анам          Бес-Мен</p>	<p><b>Логикалық ойын:</b>          Лото          ойыны: "Сыңарын тап"</p>	<p><b>Дидактикалық ойын:</b>          «Үлкен-кіші!»          Сөздік қорын ойыншықтардың атауларын білдіретін сөздермен байыту</p>	<p><b>Дидактикалық ойын:</b>          "Қалай амандасу керек?"          Әдептілік ережелеріне баулу.</p>	<p><b>Дидактикалық ойын:</b>          «Шатасқан суретші»</p>
<p><b>Серуенге дайындық</b></p>	<p>Балаларды өз киімдерін тануға, атауға, өз шкафын таңбалауыш арқылы табуға баулу.</p>				
<p><b>Серуен</b></p>	<p>Серуендеуге қызығушылық тудыру. Әр түрлі бағытта жеке жұмыс жүргізу. Балалардың қалауы бойынша әртүрлі ойындарды ұйымдастыру</p>				
<p><b>Балалардың үйіне қайтуы</b></p>	<p>Балалардың жетістіктері туралы айту, баланы тәрбиелеу және дамыту бойынша ата-аналардың сұрақтарына жауаптар, кеңестер беру</p>				

Бекітемін:   
 Әдіскер: \_\_\_\_\_

**ЦИКЛОГРАММА**  
**IV апта(15.11-19.11.2021 ж)**  
**«Құлыншақ» кіші тобы**  
**Өтпелі тақырып: "Қош келдің алтын күз!"**

Күн тәртібі	Дүйсенбі 15.11	Сейсенбі 16.11	Сәрсенбі 17.11	Бейсенбі 18.11	Жұма 19.11
Балаларды қабылдау	Балаларды жақсы көңіл-күймен қарсы алу. Балалардың балабақшаға келуге қызығушылығын арттыру. Балабақша туралы жақсы ой қалыптастыру. Балалардың сүйікті ойыншығы мен заты туралы әңгімелесу.				
Ата-аналармен әңгімелесу.	Ата-аналармен бала денсаулығы туралы әңгімелесу, күн тәртібін сақтау, балабақшаға бейімделу бойынша ата-анаға кеңес беру.				
Ойындар (үстел үсті, саусақ және т.б)	<b>Қимылды ойын:</b> «Доп»	<b>Ойын:</b> « Өз ұясын тап »	<b>Дидактикалық ойын:</b> «Неге ұқсайды? »	<b>Дидактикалық ойын:</b> «Жол салу»	<b>Сазды дидактикалық ойын:</b> «Қар лақтырып ойнаймыз»
Таңертеңгі жаттығу	№17-ші таңертеңгі жаттығу				
Таңғы ас	Қасықты дұрыстап ұстай білуге үйрету. Тамақтануға деген қызығушылықты қалыптастыру. Тамақты таусып жеуге үйрету.				
Ұйымдастырылған оқу қызметіне дайындық	<b>Дидактикалық ойын:</b> "Менің машинама "	<b>Дидактикалық ойын:</b> " Қуыршақтарға өз ойыншықтарын табуға көмектес"	<b>Дидактикалық ойын:</b> " Неге ұқсайды ?"	<b>Дидактикалық ойын :</b> " Өз ұясын тап "	<b>Дидактикалық ойын :</b> " Жол салу "
Мектепке дейінгі ұйым кестесі бойынша ұйымдастырылған оқу кестесі	<b>1.Жаратылыстану Тақырыбы:</b> "Құстар біздің досымыз. Торғай." <b>Мақсаты:</b> Балаларға дала құстары туралы түсінік бере отырып, оның ішінде торғаймен жақын таныстыру. <b>Дидактикалық ойын:</b>	<b>1.Сурет салу Тақырыбы:</b> "Машинаның дөңгелектері " <b>Мақсаты:</b> Машинаның дөңгелегін тығын арқылы салуға үйрету. <b>Дидактикалық ойын:</b> "Here	<b>1.Сенсорика Тақырыбы:</b> "Ұзын-қысқа " <b>Мақсаты:</b> «ұзын», «қысқа» ұғымдарымен таныстыру, беттестіру әдісі арқылы ұзындықты салыстыруға үйрету. <b>Дидактикалық ойын:</b>	<b>1.Музыка Тақырыбы:</b> «Қарандар шы далаға» <b>Мақсаты:</b> Көңілді шатшадыман музыка арқылы тыңдауға, естуге ынталандыру. <b>Сазды дидактикалық ойын:</b> « Қар лақтырып	<b>1.Дене шынықтыру Тақырыбы:</b> "Допты алға домалату және оны қуып жету. Бір сызықтан қос аяқпен секіру. " <b>Мақсаты:</b> Балаларды құм салынған қапшықты жәшікке лақтыру және таяқшалар арасымен қос аяқпен секіру кезіндегі қауіпсіздік ережелерін

	<p>« Өз ұясын тап »</p> <p><b>2Дене шынықтыру</b>  <b>Тақырыбы:</b> "Допты алға домалату және оны қуып жету.Құм салған қапшықты шеңберге лақтыру. "  <b>Мақсаты:</b>Балаларды допты домалата отырып,қуып жетуге,ұйымшылдыққа және ұқыптылыққа тәрбиелеу.  <b>Қимылды ойын:"</b>  Доп "</p>	<p>ұқсайды?"</p> <p><b>2.Сөйлеуді дамыту</b>  <b>Тақырыбы:</b> "Қайырымдылық"  <b>Мақсаты:</b> Адам жүріс- тұрысының ерекшеліктерін бағалауға үйретуді жалғастыру, өзге адамға деген мейірімділікті, қамқорлық қатынасты білдіруге ниеттерін ояту.  <b>Ойын:</b>  "Қуыршақтарға өз ойыншықтарын табуға көмектес"</p>	<p>« Жол салу »</p> <p><b>2Дене шынықтыру</b>  <b>Тақырыбы:</b> "Құм салған қапшықты шеңберге лақтыру.Бір сызықтан қос аяқпен секіру."  <b>Мақсаты:</b>Балаларды құм салынған қапшықты жәшікке лақтыру және таяқшалар арасымен қос аяқпен секіру кезіндегі қауіпсіздік ережелерін сақтауға үйрету. Ұқыптылыққа шапшаңдылыққа тәрбиелеу.  <b>Қимылды ойын:</b>  "Мені қуып жетіндер"</p>	<p>ойнаймыз »</p> <p><b>2 .Құрастыру</b>  <b>Тақырыбы:</b> "Машина "  <b>Мақсаты:</b>Құрылыс материалдары текшелер, призма, пластина, кірпіштерді ажырата алуға және оны кеңістікте дұрыс орналастыра білуге үйрету.  <b>Дидактикалық ойын:</b>  «Менің машинам»</p>	<p>сақтауға үйрету. Ұқыптылыққа шапшаңдылыққа тәрбиелеу.  <b>Қимылды ойын:</b> : "Мені қуып жетіндер "</p>
<p><b>Серуенге дайындық</b></p>	<p>Серуенге қызығушылықты ояту, балаларды біртіндеп киіндіру, киімдерінің дұрыс киілуін қадағалау, қатармен жүруге дағдыландыру.</p>				
<p><b>Серуен</b></p>	<p><b>№ 6 кешен</b>  -Қыстап қалатын құс торғай туралы білімдерін тиянақтауды жалғастыру.  -Құстарға қамқор болуға тәрбиелеу.</p>	<p><b>№ 7 кешен</b>  Жолда жүру ережесі туралы жолдың жаяулар жүретін бөлігі туралы білімдерін тиянақтау.</p>	<p><b>№ 8 кешен</b>  Жануарлар өміріне деген қызығушылықтарын арттыру,қиын жағдайда көмек беруге дайын болуға тәрбиелеу.</p>	<p><b>№ 9 кешен</b>  -Күз мезгіліндегі судың жай-күйі жайлы түсініктерін қалыптастыру.</p>	<p><b>№ 10 кешен</b>  Табиғат өзгерістерін көре білуге үйрету,әдемілікті сезінуге тәрбиелеу.</p>

<b>Серуеннен оралу</b>	Балалардың реттілікпен киімдерін шешуі, өз шкафтарын тауып көрсетуге үйрету. Бас киімдерін шеше білуге баулу.				
<b>Түскі ас</b>	Балалардың назарын тағамға аудару, тамақтарын реттілігімен тауысып ішуге қалыптастыру. Қасықты дұрыс ұстауға үйрету.				
	<p><b>Бата</b>  Дастарханың мол болсын  Абыройың зор болсын  Қайда барсаң алдыңнан  Жарқыраған жол болсын!</p>				
<b>Түскі ұйқы</b>	Балалардың тыныш ұйықтауына жағымды жағдай орнату. Ұйқыға жатқызу.				
	Бесік жыры "Әлди әлди бөпешім" әнін музыкалық құралдан тындау	"Ерте ерте ертеде" ертегі айтып беру	Аудио ертегілер тындау	Бесік жыры "Әлди әлди бөпешім" әнін музыкалық құралдан тындау	Аудио ертегілер тындау
<b>Біртіндеп ұйқыдан ояту, сауықтыру шаралары</b>	Ұйқы ашар жаттығу №6 картатека	Ұйқы ашар жаттығу №7 картатека	Ұйқы ашар жаттығу №8 картатека	Ұйқы ашар жаттығу №9 картатека	Ұйқы ашар жаттығу №10 картатека
<b>Бесін ас</b>	Балалардың назарын тағамға аудару, мәдениетті тамақтануға баулу.				
<b>Ойындар, дербес әрекет</b>	Ойын : « Доп »	Сюжетті-рөлдік ойын " Ұшқыш "	Қимылды ойын: " Мені қуып жетіндер "	Ойын «Жол сал »	Ойын: «Неге ұқсайды? »

<p><b>Баланың жеке даму картасына сәйкес жеке жұмыс</b></p>	<p><b>"Саусақ жаттығуы"</b>          Бір-Атам          Екі-Әжем          Үш-Әкем          Төрт-Анам          Бес-Мен</p>	<p><b>Логикалық ойын:</b>          Лото          ойыны: "Сыңарын тап"</p>	<p><b>Дидактикалық ойын:</b>          «Неге ұқсайды ? »          Сөздік қорын ойыншықтардың атауларын білдіретін сөздермен байыту</p>	<p><b>Дидактикалық ойын:</b>          "Қалай амандасу керек?"          Әдептілік ережелеріне баулу.</p>	<p><b>Дидактикалық ойын:</b>          « Өз ұясын тап »</p>
<p><b>Серуенге дайындық</b></p>	<p>Балаларды өз киімдерін тануға, атауға, өз шкафын таңбалауыш арқылы табуға баулу.</p>				
<p><b>Серуен</b></p>	<p>Серуендеуге қызығушылық тудыру. Әр түрлі бағытта жеке жұмыс жүргізу. Балалардың қалауы бойынша әртүрлі ойындарды ұйымдастыру</p>				
<p><b>Балалардың үйіне қайтуы</b></p>	<p>Балалардың жетістіктері туралы айту, баланы тәрбиелеу және дамыту бойынша ата-аналардың сұрақтарына жауаптар, кеңестер беру</p>				

Бекітемін:

Әдіскер:



**ЦИКЛОГРАММА**  
**I апта(22.11-26.11.2021 ж)**  
**«Құлыншақ» кіші тобы**  
**Өтпелі тақырып: «Менің Қазақстаным»**

Күн тәртібі	Дүйсенбі 22.11	Сейсенбі 23.11	Сәрсенбі 24.11	Бейсенбі 25.11	Жұма 26.11
Балаларды қабылдау	Балаларды жақсы көңіл-күймен қарсы алу. Балалардың балабақшаға келуге қызығушылығын арттыру. Балабақша туралы жақсы ой қалыптастыру. Балалардың сүйікті ойыншығы мен заты туралы әңгімелесу.				
Ата-аналармен әңгімелесу.	Ата-аналармен бала денсаулығы туралы әңгімелесу, күн тәртібін сақтау, балабақшаға бейімделу бойынша ата-анаға кеңес беру.				
Ойындар (үстел үсті, саусак және т.б)	<b>Қимылды ойын:</b> «Қалай жүреді?»	<b>Ойын:</b> «Қандай аңның жүрісі»	<b>Дидактикалық ойын:</b> «Кімге не керек?»	<b>Дидактикалық ойын:</b> «Түсін ажырат!»	<b>Дидактикалық ойын:</b> «Төлдерін тап»
Таңертеңгі жаттығу	№18-ші таңертеңгі жаттығу				
Таңғы ас	Қасықты дұрыстап ұстай білуге үйрету. Т амақтануға деген қызығушылықты қалыптастыру. Тамақты таусып жеуге үйрету.				
Ұйымдастырылған оқу қызметіне дайындық	<b>Дидактикалық ойын:</b> «Ойыншықтарды тап!»	<b>Дидактикалық ойын:</b> «Көрпені жамауға көмектес!»	<b>Дидактикалық ойын:</b> «Болады болмайды»	<b>Дидактикалық ойын :</b> «Сол жақ па, оң жақ па?»	<b>Дидактикалық ойын :</b> «Кім тапқыр?»

<p><b>Мектепке дейінгі ұйым кестесі бойынша ұйымдастырылған оқу кестесі</b></p>	<p><b>1.Жаратылыстану</b>  <b>Тақырыбы:</b>"Жабайы аңдар.Аю"  <b>Мақсаты:</b> Балаларға жабайы аңдар туралы түсінік беріп, оның ішінде аюмен жақын таныстыру.  <b>Ойын:</b> «Қандай аңның жүрісі »  <b>2Дене шынықтыру</b>  <b>Тақырыбы:</b> "Бір сызықпен қос аяқпен секіру.Кегли арасымен жүгіру."  <b>Мақсаты:</b>  <b>Балаларды бір тізбекпен жүруге, жүгіруге дағдыландыру.</b>  Балаларды сызықтан қос аяқпен секіруге үйрету.  <b>Қимылды ойын:"</b>  «Қалай жүреді?»"</p>	<p><b>1.Сурет салу</b>  <b>Тақырыбы:</b>  "Мұржадан түтін будактайды"  <b>Мақсаты:</b> Қыс мезгілі ерекшелігін түсіндіру,қарандашпен үзбей ирек сызықтар салу дағыларын қалыптастыру.  <b>Дидактикалық ойын:</b> «Кімге не керек?»</p>	<p><b>1.Жапсыру</b>  <b>Тақырыбы:</b>  "Қуыршақтың тақиясын сәңдейміз"  <b>Мақсаты:</b> Қазақтың ұлттық баскиімі-тақиямен таныстыру. Қазақтың ұлттық ою-өрнектерімен таныстыра отырып, тақияны әшекейлеуге үйрету .  <b>Дидактикалық ойын:</b>  «Түсін ажырат!»  <b>2Дене шынықтыру</b>  <b>Тақырыбы:</b> "Бір сызықтан қос аяқпен секіру,сызықтардың арасымен жүгіру."  <b>Мақсаты:</b> Бір сызықтан қос аяқпен секіруді үйрету.  Жаттығуларды орындау алдында балалардың икемділігін дайындау.</p>	<p><b>1.Музыка</b>  <b>Тақырыбы:</b>«Әжемізде қонақта»  <b>Мақсаты:</b> Өнді тындауға және әуенге жеңіл қозғалуға,шеңбер бойымен тұруға,жүруге дағдыландыру,жануарларға деген қызығушылық,қамқорлық сезімін ояту.  <b>Ойын:</b> «Анасын тап»  <b>2 .Көркем әдебиет</b>  <b>Тақырыбы:</b> " Әке мен бала "  <b>Мақсаты:</b> Шығарманы оқып беру арқылы түсініктерін қалыптастыру;Әңгімелеп беруге,диалог сөздерді мәнеріне келтіре айта білуге дағдыландыру.  <b>Дидактикалық ойын:</b>  «отбасы мүшесін ата!»</p>	<p><b>1.Музыка</b>  <b>Тақырыбы:</b>«Әжемізде қонақта»  <b>Мақсаты:</b> Өнді тындауға және әуенге жеңіл қозғалуға,шеңбер бойымен тұруға,жүруге дағдыландыру,жануарларға деген қызығушылық,қамқорлық сезімін ояту.  <b>Ойын:</b> «Төлдерін тап»  <b>2.Дене шынықтыру</b>  <b>Тақырыбы:</b>  "Сызықтардың,жіптердің арасымен жүгіру,жіптің астынан еңбектеп өту. "  <b>Мақсаты:</b> Балаларды сызықтардың, жіптердің ортасымен жүгіруге үйрету, бір тізбекпен жүруге, жүгіруге дағдыландыру.  Қимылды ойындарды қызығушылықпен ойнауға тәрбиелеу.  <b>Қимылды ойын:</b> : «Пойыз»</p>
---	---	--	--	---	---

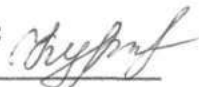


			<b>Қимылды ойын:</b> «Өзеннен өту»		
<b>Серуенге дайындық</b>	Серуенге қызығушылықты ояту, балаларды біртіндеп киіндіру, киімдерінің дұрыс киілуін қадағалау, қатармен жүруге дағдыландыру.				
<b>Серуен</b>	<b>№ 6 кешен</b> -Қыстап қалатын құс торғай туралы білімдерін тиянақтауды жалғастыру. -Құстарға қамқор болуға тәрбиелеу.	<b>№ 7 кешен</b> Жолда жүру ережесі туралы жолдың жаяулар жүретін бөлігі туралы білімдерін тиянақтау.	<b>№ 8 кешен</b> Жануарлар өміріне деген қызығушылықтарын арттыру,қиын жағдайда көмек беруге дайын болуға тәрбиелеу.	<b>№ 9 кешен</b> -Күз мезгіліндегі судың жай-күйі жайлы түсініктерін қалыптастыру.	<b>№ 10 кешен</b> Табиғат өзгерістерін көре білуге үйрету,әдемілікті сезінуге тәрбиелеу.

<b>Серуеннен оралу</b>	Балалардың реттілікпен киімдерін шешуі, өз шкафтарын тауып көрсетуге үйрету. Бас киімдерін шеше білуге баулу.				
<b>Түскі ас</b>	Балалардың назарын тағамға аудару, тамақтарын реттілігімен тауысып ішуге қалыптастыру. Қасықты дұрыс ұстауға үйрету.  <b>Бата</b> Дастарханың мол болсын Абыройың зор болсын Қайда барсаң алдыңнан Жарқыраған жол болсын!				
<b>Түскі ұйқы</b>	Балалардың тыныш ұйықтауына жағымды жағдай орнату. Ұйқыға жатқызу.				
	Бесік жыры"Әлди әлди бөпешім" әнін музыкалық құралдан тындау	"Ерте ерте ертеде"ертегі айтып беру	Аудио ертегілер тындау	Бесік жыры"Әлди әлди бөпешім" әнін музыкалық құралдан тындау	Аудио ертегілер тындау
<b>Біртіндеп ұйқыдан ояту, сауықтыру шаралары</b>	Ұйқы ашар жаттығу №11 картатека	Ұйқы ашар жаттығу №12 картатека	Ұйқы ашар жаттығу №13 картатека	Ұйқы ашар жаттығу №14 картатека	Ұйқы ашар жаттығу №15 картатека
<b>Бесін ас</b>	Балалардың назарын тағамға аудару, мәдениетті тамақтануға баулу.				
<b>Ойындар, дербес әрекет</b>	Ойын : «Қалай жүреді?»	Сюжетті-рөлдік ойын: «Дүкен»	Қимылды ойын: «Өзеннен өту»	Ойын: «Түсін ажырат!»	Ойын: «Көрпені жамауға көмектес!»

<p><b>Баланың жеке даму картасына сәйкес жеке жұмыс</b></p>	<p><b>"Саусақ жаттығуы"</b>          Бір-Атам          Екі-Әжем          Үш-Әкем          Төрт-Анам          Бес-Мен</p>	<p><b>Логикалық ойын:</b>          Лото ойыны: "Сыңарын тап"</p>	<p><b>Дидактикалық ойын:</b>          «Болады болмайды»          Сөздік қорын ойыншықтардың атауларын білдіретін сөздермен байыту</p>	<p><b>Дидактикалық ойын:</b>          "Қалай амандасу керек?"          Әдептілік ережелеріне баулу.</p>	<p><b>Дидактикалық ойын:</b>          «Кім тапқыр?»</p>
<p><b>Серуенге дайындық</b></p>	<p>Балаларды өз киімдерін тануға, атауға, өз шкафын танбалауыш арқылы табуға баулу.</p>				
<p><b>Серуен</b></p>	<p>Серуендеуге қызығушылық тудыру, Әр түрлі бағытта жеке жұмыс жүргізу. Балалардың қалауы бойынша әртүрлі ойындарды ұйымдастыру</p>				
<p><b>Балалардың үйіне қайтуы</b></p>	<p>Балалардың жетістіктері туралы айту, баланы тәрбиелеу және дамыту бойынша ата-аналардың сұрақтарына жауаптар, кеңестер беру</p>				

Бекітемін:  
Әдіскер:



**ЦИКЛОГРАММА**  
**II апта(29.11-03.12.2021 ж)**  
**«Құлыншақ» кіші тобы**  
**Өтпелі тақырып: «Менің Қазақстаным»**

Күн тәртібі	Дүйсенбі 29.11	Сейсенбі 30.11	Сәрсенбі 01.12	Бейсенбі 02.12	Жұма 03.12
Балаларды қабылдау	Балаларды жақсы көңіл-күймен қарсы алу. Балалардың балабақшаға келуге қызығушылығын арттыру. Балабақша туралы жақсы ой қалыптастыру. Балалардың сүйікті ойыншығы мен заты туралы әңгімелесу.				
Ата-аналармен әңгімелесу.	Ата-аналармен бала денсаулығы туралы әңгімелесу, күн тәртібін сақтау, балабақшаға бейімделу бойынша ата-анаға кеңес беру.				
Ойындар (үстел үсті, саусақ және т.б)	<b>Қимылды ойын:</b> «Түсті автокөліктер»	<b>Ойын:</b> «Кімнің құралы?»	<b>Дидактикалық ойын:</b> «Дауысынан таны»	<b>Дидактикалық ойын:</b> «Күн мен жаңбыр »	<b>Дидактикалық ойын:</b> «Қуыршақты киіндіру»
Таңертеңгі жаттығу	№19-ші таңертеңгі жаттығу				
Таңғы ас	Қасықты дұрыстап ұстай білуге үйрету. Тамақтануға деген қызығушылықты қалыптастыру. Тамақты таусып жеуге үйрету.				
Ұйымдастырылған оқу қызметіне дайындық	<b>Дидактикалық ойын:</b> «Жылы сөздер »	<b>Дидактикалық ойын:</b> «Үлкен-кіші»	<b>Дидактикалық ойын:</b> « Көкөністерді жасырып қой !»	<b>Дидактикалық ойын :</b> «Не артық?»	<b>Дидактикалық ойын :</b> «Не жоқ?»
Мектепке дейінгі ұйым кестесі бойынша ұйымдастырылған оқу кестесі	<b>1.Жаратылыстану</b> <b>Тақырыбы:</b> "Менің елім-Қазақстан" <b>Мақсаты:</b> Қазақстан Республикасы туралы балалардың білімдерін толықтыру, сурет арқылы әңгіме құрату арқылы сөздік қорларын толықтыру. <b>Ойын:</b> «Жылы	<b>1.Сурет салу</b> <b>Тақырыбы:</b> "Ақ ұлпа қарлар" <b>Мақсаты:</b> Бояуды сүйкей жағу тәсілі арқылы жіңішке сызықтар түсіре отырып, жауып тұрған ұлпа қардың бейнесін салуға үйрету. <b>Дидактикалық</b>	<b>1.Сенсорика</b> <b>Тақырыбы:</b> "Көкөністер " <b>Мақсаты:</b> Домалақты сопақшадан ажырата білуге, сәйкес пазлдарды пішінді ораналастыра отырып, дөңгелекті ажырата білуге үйрету. <b>Дидактикалық ойын:</b> « Көкөністерді жасырып қой !»	<b>1.Музыка</b> <b>Тақырыбы:</b> «Отаным» <b>Мақсаты:</b> Әнді тындауға және әуенге жеңіл қозғалуға , балаларды отансүйгіштік патриоттық сезімге тәрбиелеу. <b>Ойын:</b> ««Сылдырмақты неше рет соқтым?»	<b>1.Дене шынықтыру</b> <b>Тақырыбы:</b> "Допты оңға солға лақтыру, жерде жатқан жіптің үстімен жүру. " <b>Мақсаты:</b> Балаларды арақашықтықты сақтай білуге дағдыландыру, тепе-теңдікті сақтар жүруге үйрету. <b>Қимылды ойын:</b> : «Күн мен жаңбыр »

	<p>сөздер »          Мақсаты:балалар бір-біріне жақсы сөздер айтып,2-3 сөзден тұратын сөйлем құрай білу.  <b>2.Дене шынықтыру</b>  <b>Тақырыбы:</b> Жіптің асытынан еңбектеп өту.Допты бір қолмен оңға,солға лақтыру."  <b>Мақсаты:</b> Балаларды биіктігі 30-40см жіптің астынан еңбектеп өтуге үйрету.біз тізбекпен жүруге дағдыландыру.  <b>Қимылды ойын:</b> «Торғайлар мен автомобиль »"  <b>Мақсаты:</b>балаларды бірлесе ойнауға,ойынға деген қызығушылықтарын арттыруға.</p>	<p><b>ойын:</b> : "Үлкен-кіші"          Мақсаты:Үлкен және кіші заттардың көлемін ажырата білу  <b>2.Сөйлеуді дамыту</b>  <b>Тақырыбы:</b> "Қоян,қонжық "  <b>Мақсаты:</b>Аю мен қоянның балаларымен,олардың сыртқы түрлерімен таныстыру,сөйлем құрату арқылы ауызекі сөйлеулерін дамыту.  <b>Ойын:</b> «Не жоқ?»          Мақсаты:балалардың ойда сақтау қабілетін арттыру,зейіннің дамыту.</p>	<p>Мақсаты:балалар көкөністердің атауын және олардың түстерін білуге үйрету.  <b>2.Дене шынықтыру</b>  <b>Тақырыбы:</b> " Допты бір қолмен оңға,солға лақтыру.Еденде ирелендеп жатқан жіптің үстімен жүру."  <b>Мақсаты:</b> Балаларды арақашықтықты сақтай білуге дағдыландыру,тептендікті сақтар жүруге үйрету.  <b>Қимылды ойын:</b> «Кім баяу? »  <b>Мақсаты:</b>жылдамдылыққа,ептілікке тәрбиелеу,ойынға деген қызығушылықтарын арттыру.</p>	<p>Мақсаты:музыкалық және шулы ойыншықтардың дыбысталуын ажыратуға  <b>2 .Құрастыру</b>  <b>Тақырыбы:</b> "Үстел және орындық "  <b>Мақсаты:</b> Құрылыс материалдарынан орындық пен креслоны құрастыра білуге үйрету.  <b>Дидактикалық ойын:</b> «Не артық?»          Мақсаты : алдымыздағы суреттер ішінен ненің артық екенін табу.</p>	<p>Мақсаты:ептілікке,шапшандыққа баулу,ойынға деген қызығушылықтарын дамыту.</p>
<p><b>Серуенге дайындық</b></p>	<p>Серуенге қызығушылықты ояту, балаларды біртіндеп киіндіру, киімдерінің дұрыс киілуін қадағалау, қатармен жүруге дағдыландыру.</p>				
<p><b>Серуен</b></p>	<p>№ 1 кешен          -Қыс басындағы табиғаттағы өзгерістер туралы түсініктерін</p>	<p>№ 2 кешен          Қыс мезгілінде бақшада болатын өзгерістермен таныстыру,зерттеу</p>	<p>№ 3 кешен          Қыстап қалатын құстар туралы білімдерін қалыптастыру,құстардың мінез-құлқына</p>	<p>№ 4 кешен          Қардың қасиеттері туралы түсінік беру,қардың түсіу туралы білімдерін</p>	<p>№ 5 кешен          Ағаштар туралы білімдерін молайту,ағаштардың қысқы бейнесін бақылату.</p>

	калыптастыру.	қызметіне деген қызығушылықтарын арттыру.	түсініктеме беру.	молайту.	
<b>Серуеннен оралу</b>	Балалардың реттілікпен киімдерін шешуі, өз шкафтарын тауып көрсетуге үйрету. Бас киімдерін шеше білуге баулу.				
<b>Түскі ас</b>	Балалардың назарын тағамға аудару, тамақтарын реттілігімен тауысып ішуге қалыптастыру. Қасықты дұрыс ұстауға үйрету.				
	<b>Бата</b> Дастарханың мол болсын Абыройың зор болсын Қайда барсаң алдыңнан Жарқыраған жол болсын!				
<b>Түскі ұйқы</b>	Балалардың тыныш ұйықтауына жағымды жағдай орнату. Ұйқыға жатқызу.				
	Бесік жыры "Әлди әлди бөпешім" әнін музыкалық құралдан тындау	"Ерте ерте ертеде" ертегі айтып беру	Аудио ертегілер тындау	Бесік жыры "Әлди әлди бөпешім" әнін музыкалық құралдан тындау	Аудио ертегілер тындау
<b>Біртіндеп ұйқыдан ояту, сауықтыру шаралары</b>	Ұйқы ашар жаттығу №16 картатека	Ұйқы ашар жаттығу №17 картатека	Ұйқы ашар жаттығу №18 картатека	Ұйқы ашар жаттығу №19 картатека	Ұйқы ашар жаттығу №20 картатека
<b>Бесін ас</b>	Балалардың назарын тағамға аудару, мәдениетті тамақтануға баулу.				
<b>Ойындар, дербес әрекет</b>	Ойын : «Қалай жүреді?»	Сюжетті-рөлдік ойын: «Дүкен»	Қимылды ойын: «Торғайлар мен автомобиль »	Ойын: «Не артық?»	Ойын: «Не жоқ?»

<p><b>Баланың жеке даму картасына сәйкес жеке жұмыс</b></p>	<p><b>"Саусақ жаттығуы"</b>          Бір-Атам          Екі-Әжем          Үш-Әкем          Төрт-Анам          Бес-Мен</p>	<p><b>Логикалық ойын:</b>          Монтессори ойыншығы:          "Санына қарай орналастыр "</p>	<p><b>Дидактикалық ойын:</b>          «Көкөністерді жасырып қой !»          Сөздік қорын ойыншықтардың атауларын білдіретін сөздермен байыту</p>	<p><b>Дидактикалық ойын:</b>          "Қалай амандасу керек?"          Әдептілік ережелеріне баулу.</p>	<p><b>Дидактикалық ойын:</b>          «Үлкен-кіші»</p>
<p><b>Серуенге дайындық</b></p>	<p>Балаларды өз киімдерін тануға, атауға, өз шкафын таңбалауыш арқылы табуға баулу.</p>				
<p><b>Серуен</b></p>	<p>Серуендеуге қызығушылық тудыру. Әр түрлі бағытта жеке жұмыс жүргізу. Балалардың қалауы бойынша әртүрлі ойындарды ұйымдастыру</p>				
<p><b>Балалардың үйіне қайтуы</b></p>	<p>Балалардың жетістіктері туралы айту, баланы тәрбиелеу және дамыту бойынша ата-аналардың сұрақтарына жауаптар, кеңестер беру</p>				



Бекітемін:

Әдіскер:

*Мұрағат*

**ЦИКЛОГРАММА**  
III апта (06.12-11.12.2021 ж.)  
(13.12-15.12.2021 ж.)

«Құлыншақ» кіші тобы

Өтпелі тақырып: «Менің Қазақстаным!»


Күн тәртібі	Дүйсенбі 06.12.	Сейсенбі 07.12.	Сәрсенбі 08.12.	Бейсенбі 09.12.	Жұма 11.12
Балаларды қабылдау	Балаларды жақсы көңіл-күймен қарсы алу. Балалардың балабақшаға келуге қызығушылығын арттыру. Балабақша туралы жақсы ой қалыптастыру. Балалардың сүйікті ойыншығы мен заты туралы әңгімелесу.				
Ата-аналармен әңгімелесу.	Ата-аналармен бала денсаулығы туралы әңгімелесу, күн тәртібін сақтау, балабақшаға бейімделу бойынша ата-анаға кеңес беру.				
Ойындар (үстел үсті, саусақ және т.б)	<b>Қимылды ойын:</b> "Күн мен жаңбыр"	<b>Ойын:</b> «Түрлі-түсті көліктер»	<b>Қимылды ойын:</b> "Ұшты-ұшты"	<b>Дидактикалық ойын:</b> «Ұшты-ұшты»	<b>Құрылысшы ойыны:</b> "Балабақша жиһазы"
Таңертеңгі жаттығу	№15-ші таңертеңгі жаттығу				
Таңғы ас	Ас уақытында балаларға тамақты таусып жеуге, нанның кикімын жерге тастамауға үйрету.				
Ұйымдастырылған оқу қызметіне дайындық	<b>Дидактикалық ойын:</b> "Көлікті ата"	<b>Дидактикалық ойын:</b> "Дұрыс ата"	<b>Дидактикалық ойын:</b> "Ойыншықтарды тап "	<b>Дидактикалық ойын :</b> "Не артық?"	<b>Дидактикалық ойын :</b> "Үлкен-кіші"
Мектепке дейінгі ұйым кестесі бойынша ұйымдастырылған оқу кестесі	<b>1.Жаратылыстану</b> <b>Тақырыбы:</b> "Көңілді қыс" <b>Мақсаты:</b> жылы киініп, шанамен сырғанап, аққала жасайтын көңілді қыс мезгілінің ерекшелігін түсіндіру. <b>Дидактикалық ойыны:</b> "Кім тез"	<b>1Сурет салу</b> <b>Тақырыбы:</b> Жапалақтап қар жауды" <b>Мақсаты:</b> саусақ арқылы қардың бейнесін салуды үйрету. <b>Қимылды ойын:</b> "Кім алысқа лақтырады?"	<b>1Мүсіндеу</b> <b>Тақырыбы:</b> "Шыршаны безендіреміз" <b>Мақсаты:</b> жанажылдық шыршаны әдемі және сәнді етіп безендіруге үйрету. <b>Дидактикалық ойыны:</b> "Сыңарынды тап" <b>Мақсаты:</b> балаларға	<b>1Музыка</b> <b>Тақырыбы:</b> Астана Отанымыздың жүрегі "Менің қалам" <b>Мақсаты:</b> Аудио-бейне таспадан ән тындауға, аспаптың сүйемелдеуіндегі дауысқа бейімделуге, музыканың би сипатын игеруге үйрету.	<b>1Музыка</b> <b>Тақырыбы:</b> Астана Отанымыздың жүрегі <b>Мақсаты:</b> Аудио-бейне таспадан ән тындауға, аспаптың сүйемелдеуіндегі дауысқа бейімделуге, музыканың би

	<p>айтады?"          Мақсаты: балаларға қыс мезгіліндегі киетін киімдерін айтығып үйрету.  <b>2. Дене шынықтыру</b>  <b>Тақырыбы:</b> .          Еденде ирелендеп жатқан жіптің үстімен жүру. Шығыршықтың ішіне қос аяқпен секіру.  <b>Мақсаты:</b>          Балаларды ирелендеп жатқан жіптің үстімен жүруді және жаттығулар орындағанда арақашықты сақтауға үйрету.  <b>Қимылды ойын:</b> "Поезд"          Мақсаты: балаларды ұйымшылдыққа, жылдамдылыққа үйрету.</p>	<p>Мақсаты: балаларды ептілікке, шапшандыққа а баулу, ойынға деген қызығушылықтарын дамыту .</p>	<p>бірдей ойыншықтарды табуға үйрету.  <b>2. Дене шынықтыру</b>  <b>Тақырыбы:</b> .          Шығыршықтың ішіне қос аяқпен секіру. Кегельдер арасымен жүгіру.  <b>Мақсаты:</b> :          Шығыршықтың ішінен қос аяқпен секіруге; кегельдер арасымен жүгіруді үйрету.  <b>Қимылды ойын:</b> "Торғайлар мен автомобиль"          Мақсаты: балаларды жылдамдылыққа, шапшандыққа үйрету</p>	<p><b>Сазды дидактикалық ойын:</b> «Ненің дауысы?»          Мақсаты: музыканы сезіну және «төмен», «жоғары» дыбыстарды айту, жаттығулар жасауға үйрету.  <b>2. Көркем әдебиет</b>  <b>Тақырыбы:</b> "Қыс" ( өлең)  <b>Мақсаты:</b> ақын туындыларына деген қызығушылықты қалыптастыруға баулу.  <b>Қимылды ойын:</b>          "Кім алысқа лақтырады?"          Мақсаты: балаларды ептілікке, шапшандыққа баулу, ойынға деген қызығушылықтарын дамыту .</p>	<p>сипатын игеруге үйрету.  <b>Сазды дидактикалық ойын:</b> «Ненің дауысы?»          Мақсаты: :          музыканы сезіну және «төмен», «жоғары» дыбыстарды айту, жаттығулар жасауға үйрету.  <b>2. Дене шынықтыру</b>  <b>Тақырыбы:</b> Жерде жатқан жіптің үстімен жүру. Кегельдер арасымен жүгіру.  <b>Мақсаты:</b> Балаларды ирелендеп жатқан жіптің үстімен жүруді, кедергілерді құлатпай арасымен жүруді үйрету  <b>Қимылды ойын:</b> "Допты қуып жет"          Мақсаты: балаларды ептілікке, ойынға деген қызығушылықтарын дамыту .</p>
<b>Серуенге дайындық</b>	Серуенге қызығушылықты ояту, балаларды біртіндеп киіндіру, киімдерінің дұрыс киілуін қадағалау, қатармен жүруге				
<b>Серуен</b>	№7 кешен	№8 кешен	№9 кешен	№10 кешен	№12 кешен саябаққа

<p>терезедегі өрнектерді бақылау балаларға құбылысты түсіндіру. Терезедегі өрнектерді бақылау. Қимылды ойын: «Айлакер түлкі»Мақсаты: оңды – солды жалтырап жүгіруге жаттығу.</p>	<p>желді бақылау, желдің бағытын жалауша арқылы анықтау, желдің бағытын, күшін қалай болатынын анықтау, мұржалардан шыққан түтіннен бақылау. Қимылды ойын: «Өткеншек»Мақсаты: алғашқыда асықпай, сонан соң тез айналып жүгіру</p>	<p>қар тазалушының еңбегін бақылау аула сыпырушының қыс кезіндегі еңбегін, оның жұмысы туралы балалардың түсінігін толықтыру. Балғындардың еңбегін бағалап, құрметтеуге тәрбиелеу. Қимылды ойын: «Кім алысқа секіреді?»Мақсаты: Жүгіріп келіп ұзындыққа секіру.</p>	<p>қысқы ағаштарды бақылау, балалардың ағаштарды қыс кезінде қалпын анықтап, білімін толықтыру. Ағаштарды сыртқы түсінен, түрінен, бұтақтарынан қалай орналасуынан танып, айыруға үйрету. Қимылды ойын: «Ордағы қасқыр»Мақсаты: секіруге, затты лақтыруға жаттықтыру</p>	<p>саяхат қыстың белгілері туралы балалардың білімін анықтап, толықтыра түсу. Балалардың сөзқұрамында: қыс, қар, мұз, аяз, қар қырш-қырш еттеді, жалтырайды, жыл тылдайды басқа қысқа байланысты сөздер қолдану. Балаларды табиғаттың қамқоршысы, жанашыры етіп тәрбиелеу. Қимылды ойын: «Біз көңілді баламыз»Мақсаты: тез жүгіруге, жүгірген баланы тез ұстап алуға жаттықтыру.</p>
<p><b>Серуеннен оралу</b></p>	<p>Балалардың реттілікпен киімдерін шешуі, өз шкафтарын тауып көрсетуге үйрету. Гигиеналық шараларын ұйымдастыру.</p>			
<p><b>Түскі ас</b></p>	<p>Балалардың назарын тағамға аудару, тамақтарын реттілігімен тауысып ішуге қалыптастыру.</p> <p><b>Бата</b></p> <p>Дастарханың мол болсын Абыройың зор болсын Қайда барсаң алдыңнан Жарқыраған жол болсын!</p>			

<b>Түскі ұйқы</b>	Балалардың тыныш ұйықтауына жағымды жағдай орнату. Ұйқыға жатқызу.				
	Бесік жыры"Әлди әлди бөпешім" әнін музыкалық құралдан тындау	"Ерте ерте ертеде"ертегі айтып беру	Аудио ертегілер тындау	Бесік жыры"Әлди әлди бөпешім" әнін музыкалық құралдан тындау	Аудио ертегілер тындау
<b>Біртіндеп ұйқыдан ояту, сауықтыру шаралары</b>	Ұйқы ашар жаттығу №11 картатека	Ұйқы ашар жаттығу №12 картатека	Ұйқы ашар жаттығу №13 картатека	Ұйқы ашар жаттығу №14 картатека	Ұйқы ашар жаттығу №15 картатека
<b>Бесін ас</b>	Балалардың назарын тағамға аудару, мәдениетті тамақтануға баулу.				
<b>Ойындар, дербес әрекет</b>	«Менің отбасым» сурет қарау.	Сюжетті-рөлдік ойын "Дүкен "	Қимылды ойын: "Масалар ұшып келді "	Ойын «Кімнің заттары?» (Достарының заттарын анықтау)	.Ойын:«Көпіршікті үрлейміз»
<b>Баланың жеке даму картасына сәйкес жеке жұмыс</b>	<b>"Саусақ жаттығуы"</b> <b>«Жасыру»</b> <b>Ойын шарты:</b> Қатысушылар алақанға қысқан қарындашты салады, жұдырықты жұмады және ашады.	<b>Логикалық ойын:</b> Лото ойыны:"Топтастыр"	<b>Дидактикалық ойын:</b> «Өз үйінді тап » Сөздік қорларын байыту,ақыл-ойын,зейінін дамыту.	Дидактикалық ойын: «Ғажайып қапшық» Мақсаты: баланың сөздік қорын ойыншықтардың атауларын білдіретін сөздермен байыту	<b>Дидактикалық ойын:</b> «Атын атап бер» Заттардың атын атап беру

<b>Серуенге дайындық</b>	Балаларды өз киімдерін тануға, атауға, өз шкафын таңбалауыш арқылы табуға баулу.
<b>Серуен</b>	Серуендеуге қызығушылық тудыру. Әр түрлі бағытта жеке жұмыс жүргізу. Балалардың қалауы бойынша әртүрлі ойындарды ұйымдастыру
<b>Балалардың үйіне қайтуы</b>	Балалардың жетістіктері туралы айту, баланы тәрбиелеу және дамыту бойынша ата-аналардың сұрақтарына жауаптар, кеңестер беру

Бекітемін:   
 Әдіскер: \_\_\_\_\_

**ЦИКЛОГРАММА**  
**IV апта(20.12-24.12.2021 ж)**  
**«Құлыншақ» кіші тобы**  
**Өтпелі тақырып: «Менің Қазақстаным»**

Күн тәртібі	Дүйсенбі 20.12	Сейсенбі 21.12	Сәрсенбі 22.12	Бейсенбі 23.12	Жұма 24.12
<b>Балаларды қабылдау</b>	Балаларды жақсы көңіл-күймен қарсы алу. Балалардың балабақшаға келуге қызығушылығын арттыру. Балабақша туралы жақсы ой қалыптастыру. Балалардың сүйікті ойыншығы мен заты туралы әңгімелесу.				
<b>Ата-аналармен әңгімелесу.</b>	Ата-аналармен бала денсаулығы туралы әңгімелесу, күн тәртібін сақтау, балабақшаға бейімделу бойынша ата-анаға кеңес беру.				
<b>Ойындар (үстел үсті, саусак және т.б)</b>	<b>Қимылды ойын:</b> «Қоймадағы тышқандар»	<b>Ойын:</b> «Көлеңкесін тап»	<b>Дидактикалық ойын:</b> «Шыршаны безендір»	<b>Дидактикалық ойын:</b> «Сынарын тап»	<b>Дидактикалық ойын:</b> «Көлеңкесін тап»
<b>Танертенгі жаттығу</b>	№18-ші танертенгі жаттығу				
<b>Таңғы ас</b>	Қасықты дұрыстап ұстай білуге үйрету. Т амақтануға деген қызығушылықты қалыптастыру. Тамақты таусып жеуге үйрету.				
<b>Ұйымдастырылған оқу қызметіне дайындық</b>	<b>Дидактикалық ойын:</b> «Кемпіркосак»	<b>Дидактикалық ойын:</b> «Көлеңкесін тап»	<b>Дидактикалық ойын:</b> «Ауадағы шарлар»	<b>Дидактикалық ойын :</b> «Көлеңкесін тап»	<b>Дидактикалық ойын :</b> «Шыршаны безендір»
<b>Мектепке дейінгі ұйым кестесі бойынша ұйымдастырылған оқу кестесі</b>	<b>1.Жаратылыстану Тақырыбы:</b> "Қысқы ағаштар.Шырша " <b>Мақсаты:</b> Ағаштарды суару, түбін тазалау сияқты жұмыстар туралы түсіндіріп, еңбек іс-әрекетіне дағдыландыру. <b>Ойын:</b> «Көлеңкесін	<b>1.Сурет салу Тақырыбы:</b> "Шыршаның шамдарын жағамыз" <b>Мақсаты:</b> Жаңа жыл мейрамына байланысты кешті еске түсіре отырып, берілген суретті жалғастырып мақтамен сурет салуға үйрету. <b>Дидактикалық ойын:</b> "Шыршаны безендіреміз"	<b>1Сенсорика Тақырыбы:</b> "Шырша бізге қонаққа келді" <b>Мақсаты:</b> Балаларды әртүрлі түстегі ойыншықтарды шыршаға дұрыс орналастыру дағдыларын дамыту. <b>Дидактикалық ойын:</b> "Шыршаны	<b>1.Музыка Тақырыбы:</b> «Қаршақыз бізде қонақта » <b>Мақсаты:</b> Әннің не туралы айтылатына түсінік беру.Музыканың шығармашылық іс-әрекетін қарапайым, дағдыларын меңгеру. <b>Ойын:</b> "Көңілді –	<b>1.Дене шынықтыру Тақырыбы:</b> " Кегельдер арасымен жүгіру. Допты жоғары лақтыру." <b>Мақсаты:</b> Балаларды допты ұстау дағдыларын одан әрі дамытып, ептілікке баулу. <b>Қимылды ойын: :</b> "Қоймадағы тышқандар" <b>Мақсаты:</b> Балалардың денсаулыққа, ойынға деген



	<p>тап»  <b>Мақсаты:</b> ойыншықта рға ұқсас суреттерді тауып орналастыруға үйрету арқылы қиялдарын дамыту.  <b>2 Дене шынықтыру Тақырыбы:</b> "Кегельдер арасымен жүгіру. 5-10см биіктіктен секіру"  <b>Мақсаты:</b> Балаларды тепе-теңдікті сақтауға, ептілікке тәрбиелеу.  <b>Қимылды ойын:</b> "«Қалай жүреді?»  Мақсаты: Жануарлардың жүрісін салуға үйрету арқылы аңдар туралы түсінік беру.</p>	<p><b>Мақсаты:</b> Геометриялық пішіндерді өз орнына орналастыру арқылы шыршаны безендіруге үйрету.  <b>2. Сөйлеуді дамыту Тақырыбы:</b> "Шырша"  Мақсаты: Балаларға өлеңнің мазмұнын түсіндіре отырып, бір шумағын жаттату.  <b>Дидактикалық ойын:</b> аққаланы құрастыр  <b>Мақсаты:</b> Екіге бөлінге суретті қосуға, ақыл-ойын дамытуға үйрету.</p>	<p>безендір"  <b>Мақсаты:</b> Геометриялық пішіндерді өз орнына орналастыру арқылы шыршаны безендіруге үйрету.  <b>2 Дене шынықтыру Тақырыбы:</b> 5-10 см биіктіктен секіру. Доғаның астымен еңбектеу.  <b>Мақсаты:</b> Балаларды секіре білу дағдыларын дамытып, ептілікке тәрбиелеу.  <b>Қимылдық ойын:</b> «Тауықтар мен балапандар»  <b>Мақсаты:</b> Балалардың қимыл қозғалыстарын арттыру. Есте сақтау, ойлау қабілеттерін дамыту.</p>	<p>мұнды"  <b>Мақсаты:</b> Әр өлеңнің ырғағына сәйкес билеу арқылы балаларда дұрыс тыңдай білуге үйрету.  <b>2. Құрастыру Тақырыбы:</b> "Шырша ойыншықтары"  <b>Мақсаты:</b> Ойыншықтарды дұрыс сала білуге жаттықтыру, түрлі-түсті қағазды қолдана білуге үйрету.  <b>Дидактикалық ойын:</b> «Сыңарын тап»  <b>Мақсаты:</b> Шырша ойыншықтарының сыңарын таба білуге үйрету арқылы ойлау қабілеттерін дамыту.</p>	<p>құштарлықтарын дамыту, балалардың дене қимылдарын, бұлшық еттерін жетілдіру, ойын арқылы көңіл-күйлерін көтеру.</p>
<p><b>Серуенге дайындық</b></p>	<p>Серуенге қызығушылықты ояту, балаларды біртіндеп киіндіру, киімдерінің дұрыс киілуін қадағалау, қатармен жүруге дағдыландыру.</p>				
<p><b>Серуен</b></p>	<p>№ 6 кешен  Ауладағы ағаштарды бақылау. Ағаштар туралы білімдерін кеңейту.</p>	<p>№ 7 кешен  Жолда жүру ережесі туралы жолдың жаяулар жүретін бөлігі туралы білімдерін тиянақтау.</p>	<p>№ 8 кешен  Жануарлар өміріне деген қызығушылықтарын арттыру, қиын жағдайда көмек беруге дайын болуға тәрбиелеу</p>	<p>№ 9 кешен  -Қыс мезгіліндегі судың жай-күйі жайлы түсініктерін қалыптастыру.</p>	<p>№ 10 кешен  Табиғат өзгерістерін көре білуге үйрету, әдемілікті сезінуге тәрбиелеу.</p>



<b>Серуеннен оралу</b>	Балалардың реттілікпен киімдерін шешуі, өз шкафтарын тауып көрсетуге үйрету. Бас киімдерін шеше білуге баулу.				
<b>Түскі ас</b>	Балалардың назарын тағамға аудару, тамақтарын реттілігімен тауысып ішуге қалыптастыру. Қасықты дұрыс ұстауға үйрету.  <b>Бата</b> Дастарханың мол болсын Абыройың зор болсын Қайда барсаң алдыңнан Жарқыраған жол болсын!				
<b>Түскі ұйқы</b>	Балалардың тыныш ұйықтауына жағымды жағдай орнату. Ұйқыға жатқызу.				
	Бесік жыры "Әлди әлди бөпешім" әнін музыкалық құралдан тындау	"Ерте ерте ертеде" ертегі айтып беру	Аудио ертегілер тындау	Бесік жыры "Әлди әлди бөпешім" әнін музыкалық құралдан тындау	Аудио ертегілер тындау
<b>Біртіндеп ұйқыдан ояту, сауықтыру шаралары</b>	Ұйқы ашар жаттығу №11 картатека	Ұйқы ашар жаттығу №12 картатека	Ұйқы ашар жаттығу №13 картатека	Ұйқы ашар жаттығу №14 картатека	Ұйқы ашар жаттығу №15 картатека
<b>Бесін ас</b>	Балалардың назарын тағамға аудару, мәдениетті тамақтануға баулу.				
<b>Ойындар, дербес әрекет</b>	Ойын : «Қалай жүреді?»	Сюжетті-рөлдік ойын: «Дүкен»	Қимылды ойын: «Тышқандар мен автомобиль»	Ойын: «Сыңарын тап!»	Ойын: «Шыршаны безендір!»

<p><b>Баланың жеке даму картасына сәйкес жеке жұмыс</b></p>	<p><b>"Саусақ жаттығуы"</b>          Бір-Атам          Екі-Әжем          Үш-Әкем          Төрт-Анам          Бес-Мен</p>	<p><b>Логикалық ойын:</b>          Лото ойыны: "Сынарын тап"</p>	<p><b>Дидактикалық ойын:</b>          «Болады болмайды»          Сөздік қорын ойыншықтардың атауларын білдіретін сөздермен байыту</p>	<p><b>Дидактикалық ойын:</b>          "Қалай амандасу керек?"          Әдептілік ережелеріне баулу.</p>	<p><b>Дидактикалық ойын:</b>          «Көлеңкесін тап»</p>
<p><b>Серуенге дайындық</b></p>	<p>Балаларды өз киімдерін тануға, атауға, өз шкафын таңбалауыш арқылы табуға баулу.</p>				
<p><b>Серуен</b></p>	<p>Серуендеуге қызығушылық тудыру. Өр түрлі бағытта жеке жұмыс жүргізу. Балалардың қалауы бойынша әртүрлі ойындарды ұйымдастыру</p>				
<p><b>Балалардың үйіне қайтуы</b></p>	<p>Балалардың жетістіктері туралы айту, баланы тәрбиелеу және дамыту бойынша ата-аналардың сұрақтарына жауаптар, кеңестер беру</p>				

Бекітемін:  
Әдіскер:

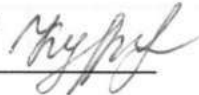


**ЦИКЛОГРАММА**  
I апта(27.12-31.12.2021 ж)  
«Құлыншақ» кіші тобы  
Өтпелі тақырып: «Алақай,қыс келді! »

Күн тәртібі	Дүйсенбі 27.12	Сейсенбі 28.12	Сәрсенбі 29.12	Бейсенбі 30.12	Жұма 31.12
Балаларды қабылдау	Балаларды жақсы көңіл-күймен қарсы алу. Балалардың балабақшаға келуге қызығушылығын арттыру. Балабақша туралы жақсы ой қалыптастыру. Балалардың сүйікті ойыншығы мен заты туралы әңгімелесу.				
Ата-аналармен әңгімелесу.	Ата-аналармен бала денсаулығы туралы әңгімелесу,күн тәртібін сақтау,балабақшаға бейімделу бойынша ата-анаға кеңес беру.				
Ойындар (үстел үсті, саусақ және т.б)	<b>Ойын:</b> «Жоғалған зат»	<b>Ойын:</b> «Сөздер тізбегі»	<b>Ойын:</b> «Қуыршаққа көмек»	<b>Ойын:</b> «Жанғақтармен ойын »	<b>Ойын:</b> «Пирамида, мозаика, матрешка құрастыру»
Таңертеңгі жаттығу	№ 2 -ші таңертеңгі жаттығу				
Таңғы ас	Қасықты дұрыстап ұстай білуге үйрету.Т амақтануға деген қызығушылықты қалыптастыру. Тамақты таусып жеуге үйрету.				
Ұйымдастырылған оқу қызметіне дайындық	Дидактикалық ойын: «Үй жануарлары»	Дидактикалық ойын: «Балақан да алақан»	Дидактикалық ойын: « Шыршаны безендір»	Дидактикалық ойын : «Сыңарын тап»	Дидактикалық ойын : «Аққаланы құрастыр»
Мектепке дейінгі ұйым кестесі бойынша ұйымдастырылған оқу кестесі	<p><b>1.Жаратылыстану Тақырыбы:</b>"Табиғат құбылыстары "</p> <p><b>Мақсаты:</b>Балаларға табиғат құбылыстары туралы түсіндіру.Табиғатты аялап,қорғай білуге тәрбиелеу.</p> <p><b>Ойын:</b> «Күн мен түн»</p> <p><b>Мақсаты:</b>Балалардың ойлау қабілеттерін дамытып,шапшандыққа баулу.</p>	<p><b>1.Сурет салу Тақырыбы:</b> "Қардағы іздер"</p> <p><b>Мақсаты:</b> Қағазға қылқаламмен дақ түсіре білуді үйрету,бояумен ұқыпты жұмыс істеу дағдыларын қалыптастыру.</p> <p><b>Ойын:</b> ««Үй жануарлары»</p> <p><b>Мақсаты:</b> Үй жануарларының дене мүшелерін</p>	<p><b>1.Жапсыру Тақырыбы:</b> "Әуедегі ұшақ "</p> <p><b>Мақсаты:</b> Балаларға ұшақ туралы мағлұмат беру,ұшақты берілген пішіндермен құрауға үйрету.</p> <p><b>Дидактикалық ойын:</b> « Ұшты-ұшты »</p> <p><b>Мақсаты:</b>Балаларды шапшандыққа тәрбиелей отырып,ақыл-ойларын дамыту.</p>	<p><b>1.Музыка Тақырыбы:</b>« Ән саламыз,билейміз »</p> <p><b>Мақсаты:</b> Әнді тыңдауға және әуенге жеңіл қозғалуға үйрету.</p> <p><b>Ойын:</b> ««Балақан да алақан»</p> <p><b>Мақсаты:</b>Балаларды ептілікке тәрбиелей отырып,тыңдау қабілеттерін дамыту.</p> <p><b>2 .Көркем әдебиет Тақырыбы:</b> " Жасыл шырша өлеңі "</p>	<p><b>1.Музыка Тақырыбы:</b>« Ән саламыз,билейміз »</p> <p><b>Мақсаты:</b> Әнді тыңдауға және әуенге жеңіл қозғалуға үйрету.</p> <p><b>Ойын:</b> ««Балақан да алақан»</p> <p><b>Мақсаты:</b>Балаларды ептілікке тәрбиелей отырып,тыңдау қабілеттерін дамыту.</p> <p><b>2.Дене шынықтыру Тақырыбы:</b> " Бір сызықтан қос аяқпен секіру"</p> <p><b>Мақсаты:</b> Балаларды тепе-теңдікті сақтай отырып,секіре білу қабілеттерін одан әрі дамыту.</p>

	<p><b>2Дене шынықтыру Тақырыбы:</b> «Доптарды себетке лақтыру» <b>Мақсаты:</b> Балалардың допты ұстап,лақтыру қабілеттерін одан әрі дамытып,дәлдеуге үйрету <b>Қимылды ойын:</b> «Қар жинау » Мақсаты:Балаларды шапшаңдыққа,ептілікке тәрбиелеу.</p>	атауға, ажыратуға үйрету.	<p><b>2Дене шынықтыру Тақырыбы:</b> "Еденде жатқан арқан үстімен жүру " <b>Мақсаты:</b> Балаларды тепе-теңдікті сақтауға үйрете отырып,кішіпейілділікке тәрбиелеу. <b>Қимылды ойын:</b> «жалғыз аяқ жолмен » Мақсаты: Балаларды бір-біріне көмектесе отырып,тепе-теңдікті сақтауға үйрету.</p>	<p><b>Мақсаты:</b> Өлеңді оқу,өлең мазмұнынмен таныстыру,шырша туралы мағлұмат беру. <b>Дидактикалық ойын:</b> « Шыршаны безендір» Мақсаты:Балалардың қызығушылықтарын арттыра отырып,шапшаңдыққа тәрбиелеу.</p>	<p><b>Қимылды ойын:</b> «Отырған мынау ақ қоян... » Мақсаты: Балаларды шапшаңдыққа,жылдамдыққа тәрбиелеу.</p>
<b>Серуенге дайындық</b>	Серуенге қызығушылықты ояту, балаларды біртіндеп киіндіру, киімдерінің дұрыс киілуін қадағалау, қатармен жүруге дағдыландыру.				
<b>Серуен</b>	<p>№6 кешен -Жансыз табиғатта балаларға қыс жөніндегі өзгеріс туралы түсінігін қалыптастыру.</p>	<p>№7 кешен -Балаларға қар басуы жөнінде түсініктеме беру. Қар басуы кезінде бұлттардың пайда болатынын түсіндіру, аспаннан жапалақтанған тасқыны ұшқандай сезіледі (ұлпа, ақ, жеңіл).</p>	<p>№8 кешен -Балаларға қыста желдің суық өткір екенін түсіндіру. Флюгер түтінің бағыты ағаш бұтағының қозғалысы бойынша желдің күштілігін анықтауға болатынын үйрету.</p>	<p>№9 кешен -Қысқы мерзімде күннің көзін бақылауды жалғастыру. Қыс басында күннің көзі сирек қонақ екенін атап өткен жөн (бұлыңғыр, бұлтпен жабылған, жоғары көтерілмейді, жылытпайды).</p>	<p>№10кешен -Тайғанақтың пайда болу жолдарын түсіндіру. Тез жылынғанда аяз соғады, одан кейін болатын құбылыс тайғанаққа айналады.</p>
<b>Серуеннен оралу</b>	Балалардың реттілікпен киімдерін шешуі, өз шкафтарын тауып көрсетуге үйрету. Бас киімдерін шеше білуге баулу.				
<b>Түскі ас</b>	Балалардың назарын тағамға аудару, тамақтарын реттілігімен тауысып ішуге қалыптастыру.Қасықты дұрыс ұстауға үйрету.				
	<p><b>Бата</b> Дастарханың мол болсын Абыройың зор болсын</p>				

	Қайда барсаң алдыңнан Жарқыраған жол болсын!				
<b>Түскі ұйқы</b>	Балалардың тыныш ұйықтауына жағымды жағдай орнату. Ұйқыға жатқызу.				
	Бесік жыры"Әлди әлди бөпешім" әнін музыкалық құралдан тындау	"Ерте ерте ертеде"ертегі айтып беру	Аудио ертегілер тындау	Бесік жыры"Әлди әлди бөпешім" әнін музыкалық құралдан тындау	Аудио ертегілер тындау
<b>Біртіндеп ұйқыдан ояту, сауықтыру шаралары</b>	Ұйқы ашар жаттығу №15 картотека	Ұйқы ашар жаттығу №16 картотека	Ұйқы ашар жаттығу №17 картотека	Ұйқы ашар жаттығу №19 картотека	Ұйқы ашар жаттығу №20 картотека
<b>Бесін ас</b>	Балалардың назарын тағамға аудару, мәдениетті тамақтануға баулу.				
<b>Ойындар, дербес әрекет</b>	Ойын : «Күн мен түн»	Сюжетті-рөлдік ойын: Дүкен, шаштараз	Қимылды ойын: « Ұшты-ұшты »	Ойын: «Қар жинау»	Ойын:Қуыршаққа көмек
<b>Баланың жеке даму картасына сәйкес жеке жұмыс</b>	<b>"Саусақ жаттығуы"</b> Бір-Атам Екі-Әжем Үш-Әкем Төрт-Анам Бес-Мен	<b>Логикалық ойын:</b> Пішіндерді тап	<b>Дидактикалық ойын:</b> «Сөздер тізбегі» Сөздік қорын ойыншықтардың атауларын білдіретін сөздермен байыту	<b>Дидактикалық ойын:</b> «Болады-болмайды» Әдептілік ережелеріне баулу.	<b>Дидактикалық ойын:</b> « Сынарынды тап»
<b>Серуенге дайындық</b>	Балаларды өз киімдерін тануға, атауға, өз шкафын таңбалауыш арқылы табуға баулу.				
<b>Серуен</b>	Серуендеуге қызығушылық тудыру. Әр түрлі бағытта жеке жұмыс жүргізу. Балалардың қалауы бойынша әртүрлі ойындарды ұйымдастыру				
<b>Балалардың үйіне қайтуы</b>	Балалардың жетістіктері туралы айту, баланы тәрбиелеу және дамыту бойынша ата-аналардың сұрақтарына жауаптар, кеңестер беру				

Бекітемін:   
 Әдіскер: \_\_\_\_\_

**ЦИКЛОГРАММА**  
**Іапта(05.01-06.01.2022 ж)**  
**«Құлыншақ» кіші тобы**  
**Өтпелі тақырып: «Алақай,қыс келді! »**

Күн тәртібі		Сәрсенбі 05.01	Бейсенбі 06.01
Балаларды қабылдау	Балаларды жақсы көңіл-күймен қарсы алу. Балалардың балабақшаға келуге қызығушылығын арттыру. Балабақша туралы жақсы ой қалыптастыру. Балалардың сүйікті ойыншығы мен заты туралы әңгімелесу.		
Ата-аналармен әңгімелесу.	Ата-аналармен бала денсаулығы туралы әңгімелесу,күн тәртібін сақтау,балабақшаға бейімделу бойынша ата-анаға кеңес беру.		
Ойындар (үстел үсті, саусақ және т.б)		<b>Ойын:</b> «Қуыршаққа көмек»	<b>Ойын:</b> «Жаңғақтармен ойын »
Таңертеңгі жаттығу	№ 2 -ші таңертеңгі жаттығу		
Таңғы ас	Қасықты дұрыстап ұстай білуге үйрету.Т амақтануға деген қызығушылықты қалыптастыру. Тамақты таусып жеуге үйрету.		
Ұйымдастырылған оқу қызметіне дайындық		<b>Дидактикалық ойын:</b> « Шыршаны безендір»	<b>Дидактикалық ойын :</b> «Сыңарын тап»
Мектепке дейінгі ұйым кестесі бойынша ұйымдастырылған оқу кестесі		<p><b>1.Жапсыру</b>  <b>Тақырыбы:</b>"Әуедегі ұшақ "</p> <p><b>Мақсаты:</b>Балаларға ұшақ туралы мағлұмат беру,ұшақты берілген пішіндермен құрауға үйрету.</p> <p><b>Дидактикалық ойын:</b>«Ұшты-ұшты»</p> <p><b>Мақсаты:</b>Балаларды шапшаңдыққа тәрбиелей отырып,ақыл-ойларын дамыту.</p> <p><b>2.Дене шынықтыру</b></p>	<p><b>1.Музыка</b>  <b>Тақырыбы:</b>«Ән саламыз,билейміз »</p> <p><b>Мақсаты:</b>Әнді тыңдауға және әуенге жеңіл қозғалуға үйрету.</p> <p><b>Ойын:</b>««Балақан да алақан»</p> <p><b>Мақсаты:</b>Балаларды ептілікке тәрбиелей отырып,тыңдау қабілеттерін дамыту.</p> <p><b>2 .Көркем әдебиет</b>  <b>Тақырыбы:</b> " Жасыл шырша өлеңі "</p> <p><b>Мақсаты:</b> Өлеңді</p>

			<p><b>Тақырыбы:</b> "Еденде жатқан арқан үстімен жүру"</p> <p><b>Мақсаты:</b> Балаларды тепе-теңдікті сақтауға үйрете отырып, кішіпейілділікке тәрбиелеу.</p> <p><b>Қимылды ойын:</b> «жалғыз аяқ жолмен»</p> <p>Мақсаты: Балаларды бір-біріне көмектесе отырып, тепе-теңдікті сақтауға үйрету.</p>	<p>оқу, өлең мазмұнынмен таныстыру, шырша туралы мағлұмат беру.</p> <p><b>Дидактикалық ойын:</b> «Шыршаны безендір»</p> <p>Мақсаты: Балалардың қызығушылықтарын арттыра отырып, шапшаңдыққа тәрбиелеу.</p>	
<b>Серуенге дайындық</b>	Серуенге қызығушылықты ояту, балаларды біртіндеп киіндіру, киімдерінің дұрыс киілуін қадағалау, қатармен жүруге дағдыландыру.				
<b>Серуен</b>			<p>№8 кешен</p> <p>-Балаларға қыста желдің суық өткір екенін түсіндіру.</p> <p>Флюгер түгіннің бағыты ағаш бұтағының қозғалысы бойынша желдің күштілігін анықтауға болатынын үйрету.</p>	<p>№9 кешен</p> <p>-Қысқы мерзімде күннің көзін бақылауды жалғастыру.</p> <p>Қыс басында күннің көзі сирек қонақ екенін атап өткен жөн (бұлыңғыр, бұлтпен жабылған, жоғары көтерілмейді, жылытпайды).</p>	
<b>Серуеннен оралу</b>	Балалардың реттілікпен киімдерін шешуі, өз шкафтарын тауып көрсетуге үйрету. Бас киімдерін шеше білуге баулу.				
<b>Түскі ас</b>	Балалардың назарын тағамға аудару, тамақтарын реттілігімен тауысып ішуге қалыптастыру. Қасықты дұрыс ұстауға үйрету.				
	<p><b>Бата</b></p> <p>Дастарханың мол болсын Абыройың зор болсын Қайда барсаң алдыңнан</p>				