

БЕКІТЕМІН

«Қарлығаш» бөбекжай-бақшасы»



МККК менгерушісі

К.С.Медеуова


«27» тамыз 2021 ж

Орыс топтарында қазақ тілінен ұйымдастырылған оқу қызметінің кестесі

Организованная учебная деятельность по русскому языку в русских группах

Апта күндері	1-апта	2-апта	3-апта	4-апта
Дүйсенбі	№ 7 «Солнышко» старшая группа 9.45	№ 7 «Солнышко» старшая группа 9.45	№ 7 «Солнышко» старшая группа 9.45	№ 7 «Солнышко» старшая группа 9.45
Сейсенбі	№9 «Красная шапочка» Предшкольная подготовительная группа 9.45	№9 «Красная шапочка» Предшкольная подготовительная группа 9.45	№9 «Красная шапочка» Предшкольная подготовительная группа 9.45	№9 «Красная шапочка» Предшкольная подготовительная группа 9.45
Сәрсенбі				
Бейсенбі	№8 «Улыбка» Средняя группа 9.45	№8 «Улыбка» Средняя группа 9.45	№8 «Улыбка» Средняя группа 9.45	№8 «Улыбка» Средняя группа 9.45
Жұма	№9 «Красная шапочка» Предшкольная подготовительная группа 9.45	№9 «Красная шапочка» Предшкольная подготовительная группа 9.45	№9 «Красная шапочка» Предшкольная подготовительная группа 9.45	№9 «Красная шапочка» Предшкольная подготовительная группа 9.45

Бекітемін:
Әдіскер Г.С.Күлжанова



Циклограмма
Ортаңғы топ
Қыркүйек айы

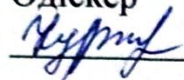
Р/С	Мақсаты	Жаңа сөздер мен сөйлемдер	Дидактикалық ойындар	Сергіту сәт	Өлеңдер,фонетикалық жаттығу
	<p>Менің балабақшам Мақсаты:Сөйлеуді дамыту. Қазақ тіліндегі сөздерді дұрыс айтуға үйрету:Амандасу және коштасу .Қызықты ойындар арқылы тіл үйренуге деген ынталарын арттыру.Балабақша өміріне деген сүйіспеншілік сезімдерін тәрбиелеу.</p>	<p>Балабақша бейнеленген сюжетті суретті көрсету арқылы балаларға өздерінің тәрбиеленіп жатқан балабақшалары турады әңгімелеу. Мынау-балабақша. Балабақша үлкен, әдемі, қос қабатты. Аулада гүлдер өсіп тұр. Балабақша- детский садик, тамақ ішемін-кушаю,ойнаймын-играю</p>	<p>д\о Балабақша Мақсаты: Балаларды суреттер бойынша әңгіме,сөйлем құрастырып дұрыс айтуға үйрету. Ойын барысы: Ойын суреттер мен ойналады. Балалар қазақ тілінде өзі тандаған суреттерді қазақ тілі бойынша атауларын атау керек.</p>	<p>Қане, қатар тұрайық Қасқыр қапан құрайық Қасқыр,қасқыр келіп көр Қақпан, қақпан қауып көр</p>	<p>Мен бақшағабарамын Ойнаймын,ән саламын Тәрбиеші әпкелер- Досы барлық баланың Фонетикалық жаттығу: Бақ,бақ,бақ-бақша Мі,мі,мі-әдемі Ты,ты,ты-қабатты</p>

P/C	Мақсаты	Жаңа сөздер мен сөйлемдер	Дидактикалық ойындар	Сергіту сәт	Өлеңдер, фонетикалық жаттығу
	<p>Менің достарым Мақсаты: Достық туралы түсінік беру, зат есімдердің жекеше түрін қолдануға, ересектердің сөзін зейін қойып тыңдауға және түсінуге үйрету. Қазақ тіліндегі сөздерді және сөйлемдерді түсініп, қолдануға үйрету.</p>	<p>Дос, достық дегеніміз адамдар арасындығы жақсы қарым - қатынасты, бір - біріне деген сүйіспеншілік, жанашырлық сезімін айтамыз. Достар бір - бірін ренжітпейді, керісінше нағыз достар бір - бірін құрметтейді, сыйлайды, кешірімді болады.</p>	<p>«Дұрыс ата» <u>Мақсаты:</u> Балалардың аңғарымпаздық қасиетін дамыту, тез ойланып шешім қабылдауға үйрету. <u>Ойын мақсаты:</u> Әр сурет топтамасы бойынша жауап бере білуге үйрету. Сөздік қорларын молайту. Қөру, есте сақтау, сөйлеу қабілеттерін жетілдіру.</p>	<p>Көтеріліп шаңырақ, Уықтары шаншылар. Керегелер керіліп, Өрімдей боп өрілер. Бәріміз жүрсе қайналып, Киізүй боп көрінер.</p>	<p>Дос дегенің өмірдегі тірегің, Дос дегенің кеудедегі жүрегің. Егер досыңа далниет жән болса, Орындалар армандаға нтілегің! Фонетикалық жаттығу: Ым-ым-ым-досым Тық-тық-тық-достық</p>

P/C	Мақсаты	Жаңа сөздер мен сөйлемдер	Дидактикалық ойындар	Сергіту сәт	Өлеңдер, фонетикалық жаттығу
	<p>Менің көшем Мақсаты: Жаңа сөздерді пайдаланып, сөйлемкұрай білуге үйрету. Есте сақтау қабілеттерін жетілдіру: жол жүру ережелерін үнемі сақтау қажеттігін ұғындыру. Ұқыптылыққа тәрбиелеу.</p>	<p>Макеттен көшеде кездесетін заттарды көрсете отырып, аттарын атауға үйрету. Мынау - көше. Көшеде жол, бағдаршам, аялдама, ағаш, үй, балабақша бар. Жол-дорого, бағдаршам-светофор, үй-дом, балабақша-садик</p>	<p>«Тазалық құралдары» Мақсаты: Тазалық құралдарын ажыратып айтуға үйрету. Сөздердегі тән дыбыстардың дұрыс қолданылуын қадағалау. Балаларды тазалыққа баулу.</p>	<p>Мәшинем оталды Орнынан қозғалды Жолымды байқаймын Асықпай айдаймын</p>	<p>Бір басы мен өзі бар Алыптың үш көзі бар Көп сөйлемес бұл дәудің Үш ақ ауыз сөзі бар Фонетикалық жаттығу: Бағ, бағ, бағ-бағдаршам Тоқ, тоқ, тоқ-тоқта Ше, ше, ше-көше</p>

Бекітемін:

Әдіскер



Г.С.Күлжанова

Циклограмма

Ортаңғы топ


Қараша айы

Р/С	Мақсаты	Жаңа сөздер мен сөйлемдер	Дидактикалық ойындар	Сергіту сәт	Өлеңдер, фонетикалық жаттығу
	<p>Алтын күз Күзгі табиғат ерекшелігін түсіндіріп, күз айларын дұрыс айту. Сөздік қорларын байыту, дыбыстарды дұрыс айтуға жаттықтыру. Табиғатты сүйе білуге тәрбиелеу.</p>	<p>Аспанды бұлт қаптады. Жаңбыр жауды. Ағаштың жапырақтары түсті. Құстар ұшып кетті. Балалар қолшатыр ұстады. Жапырақтар түсе бастады. Күн салқындай бастады. Күз- осень. Жаңбыр-дождь, жапырақтар- листья</p>	<p>«Жасырынбақ» д/о Балалар дыбыс білдіріей тыныш отырады, бір баланың көзіне орамал байлап балалардың орынын ауыстырып, сыйпау арқылы табу.</p>	<p>«Көңілді күлкі» Біздің күлкіміз көңілді, Жеткізсін жылумен шаттықты. Бөліскен жақсы ғой өмірде, Қуаныш, мейірім, бақытты.</p>	<p>Алтын сары, қызыл, көк Алуан-алуан жапырақ Күзгі бакта күлімдеп Көз тартады атырап Фонетикалық жаттығу: Үз, үз, үз-күз Үй-үй-үй-күй Үс-үс-үс-түс</p>

P/C	Мақсаты	Жаңа сөздер мен сөйлемдер	Дидактикалық ойындар	Сергіту сәт	Өлеңдер, фонетикалық жаттығу
	<p>Жемістер мен көкөністер Жемістер мен көкөністер ажырата білуге үйрету. Сөз арасында дұрыс қолдана білуге жаттықтыру. Есте сақтау қабілеттерін арттыру. Қазақ тіліне деген сүйіспеншілік сезімдерін тәрбиелеу.</p>	<p>Жемістер бақшада яғни ағашта, ал көкөністер бақта өседі. Жемістер мен көкөністерді қарайтын адамды бағбан дейміз. Жемістерге: алма, алмұрт, жүзім, шабдалы, өрік, шие. Көкөністерге: картоп, қызылша, пияз, сәбіз, қияр, қызанақ т. б. жатады. Жемістер-фрукты, көкөністер-овоци</p>	<p>«Себетке сал» д/о Жемістер мен көкөністердің муляждарын балаларға таратып береді. Ортаға екі себет қойып, қай себетке жемістер мен көкөністер салу керектігін түсіндіру.</p>	<p>«Көңілді күлкі» Біздің күлкіміз көңілді, Жеткізсін жылумен шаттықты. Бөліскен жақсы ғой өмірде, Қуаныш, мейірім, бақытты.</p>	<p>Мен - алмамын, алмамын Таңдай татар бал дәмім Мына тәтті бал-дәмді Дастарқандарыңа арнадым. Фонетикалық жаттығу: А-а-а-алма Міс-міс-міс-жеміс Көк-көк-көк-көкініс</p>

Бекітемін:

Әдіскер Г.С.Күлжанова



Циклограмма
Ортаңғы топ
Желтоқсан айы

Р/С	Мақсаты	Жаңа сөздер мен сөйлемдер	Дидактикалық ойындар	Сергіту сәт	Өлеңдер, фонетикалық жаттығу
	<p>Менің Қазақстаным Туған ел туралы түсінік беру. Республикамыздағы бас қалалар, оның көркемділігі туралы айту. Туған елге деген сүйіспеншіліктерін ояту арқылы, қазақ тіліне деген қызығушылығын арттыру. Өлең шумақтарын жаттау.</p>	<p>Тәуелсіздік мерекесі туралы түсінік бере отырып, «Отан» өлеңін еске түсіріп, айтқызу. Қазақстанның туы, елтаңбасы, әнұраны, картасымен таныстыру. Тәуелсіздік-независимость, рәміздер-символы, ту-флаг, қала-город, қыран-орел, жұлдыз-звезда</p>	<p>«Біз саяхатқа барамыз» Балаларды шеңбер бойымен жүргізіп топтағы Қазақстан туралы безендірілген бұрыштағы көріністі тамашалату. Балалардың түсінігін кеңейту.</p>	<p>Тату болсын еліміз, Бүтін болсын жеріміз. Бір шаңырақ астына, Жиналайық, келіңіз!</p>	<p>Менің елім алып-ел, Бар ғой онда бәрі де Өзен де бар, көлде бар, Теңізде бар, шөл де бар.</p> <p>Фонетикалық жаттығулар: Қа-қа-қа-қазақ Қаз-қаз-қаз-ақзақстан Тә-тә-тә-тәуелсіздік</p>

P/C	Мақсаты	Жаңа сөздер мен сөйлемдер	Дидактикалық ойындар	Сергіту сәті	Өлеңдер, фонетикалық жаттығу
	<p>Жаңа жыл келді Жаңа жыл мерекесіндегі кейіпкерлердің қазақша аттарын үйрету. Суретке қарай отырып әңгіме құрастыру. Сөйлеу мәдениеттіліктерін қалыптастыру.</p>	<p>Балалармен жаңа жыл мерекесі туралы әңгімелесу. -Жақында Жаңа жылды қарсы аламыз. Шырша құрасыз, меркеге Аяз ата мен Ақшақар қыз келеді. Шырша-елка, Жаңа жыл-новый год, Аяз ата- Дед Мороз, сыйлық-подарка, қыс-зима.</p>	<p>«Шыршаны әсемдеу» Шыршаны ортаға қойып балаларға безендіру үшін ойыншықтарды беріп ,балалар өз ойларымен әсемдейді.</p>	<p>Аппақ, аппақ, қар жауды Ұмытайық жаурауды Қолдарыңды беріңдер Секірейік, келіңдер</p>	<p>Жаңа жыл келді Аспан жерге төгеді Ақ күмісін уыстап Жаңа жыл да келеді. Фонетикалық жаттығулар: Қар-қар-қар-қаршақыз Сый-сый-сый-сыйлық Ға-ға-ға-жаңа жыл</p>

Бекітемін:

Әдіскер Ж.Ж.Қалмұқаш



Циклограмма
Ортаңғы топ
Қаңтар айы

Р/С	Мақсаты	Жаңа сөздер мен сөйлемдер	Дидактикалық ойындар	Сергіту сәті	Өлеңдер, фонетикалық жаттығу
	<p>Қысқы тақпақтар Балалардың сөздік қорларын молайту. Тақпақтар жаттата отырып есте сақтау қабілеттерін дамыту. Қоршаған ортаға деген сүйіспеншілікке тәрбиелеу.</p>	<p>«Қар, мұз, жұмсақ, қатты, мөлдір» сөздерінің маынасын түсіндіру, айтқызып жаттықтыру. Қыс-зима, тақпақтар-стихотворение, мұз-лед, қар-снег, аппақ-белый</p>	<p>«Жылы суық» Балалар шағын топқа бірігеді. Әр топқа қағаз беті беріледі. Жүргізуші бір бірлеп сурет көрсетеді сол суреттерді қағаздарынан тауып белгілей отырып жылы немесе суық екендігін айтады.</p>	<p>Далада қар борайды, Ақ мамыққа орайды Мұз болады, қатады Жып жылтыр боп жатады</p>	<p>Жапалақтап ала қар Жауды күнде қайталап, Қырға шықты балалар, Шаңғыларын арқалап.</p> <p>Фонетикалық жаттығулар: Пақ-пақ-пақ-тақпақ Мөл-мөл-мөл-мөлдір Мұз-мқз-мұз-мұздай</p>

Р/С	Мақсаты	Жаңа сөздер мен сөйлемдер	Дидактикалық ойындар	Сергіту сәті	Өлеңдер,фонетикалық жаттығу
	<p>Қыс келді Қыс мезгілі туралы түсінік беру. Жаңа сөздерді қолданып, қазақша сөйлеуге деген ынталарын арттыру. Табиғатты сүйеге тәрбиелеу.</p>	<p>«Қар,мұз,жұмсақ, қатты,мөлдір» сөздерінің маынасын түсіндіру, айтқызып жаттықтыру. Қысқы ойындармен таныстыру. Қыс-зима, шана-санки, шаңғы-лыжи,аққала-снеговик</p>	<p>«Қар жинау». Ойын шарты: Балалар екі топқа бөлінеді. Ортада екі топқа да бірдей етіп қар үйіледі. Берілгенбелгібойы ншашелеккеқарды толтырукерек.</p>	<p>Ауыл маңы қар аппақ, Қызықтар көп не түрлі. Ақ дәптерді парақтап, Қыс отырған секілді</p>	<p>Кіріп келді қыс айы, Көп күттік бұл айды. Қыста жауар аппақ қар, Ұшар шанада балалар. Аспан аппақ жер тайғақ, Жауар тағы қар аппақ</p> <p>Фонетикалық жаттығулар: Ша-ша-ша-шаңғы Ша-ша-ша-шана Мұз-мұз-мұз-мұздай</p>

Бекітемін:

Әдіскер Ж.Ж.Қалмұқаш



Циклограмма
Ортаңғы топ
Ақпан айы

Р/С	Мақсаты	Жаңа сөздер мен сөйлемдер	Дидактикалық ойындар	Сергіту сәті	Өлеңдер, фонетикалық жаттығу
	<p>Аққала Қыс мезгілінің ерекшелігін балаларға түсіндіру. Қыс мезгіліне деген қызығушылығын арттыру. Есте сақтау қабілеттерін дамыту.</p>	<p>«Қар, мұз, жұмсақ, қатты, мөлдір» сөздерінің мағынасын түсіндіру, айтқызып жаттықтыру. Қысқы ойындармен таныстыру. аққала-снеговик</p>	<p>«Аққаланы құрастыру» д/о. Ойын шарты: Қиып дайындалған аққаланың денелерін тақтаға апарып ретімен орналастыру керек. Балалардың көздері байлаулы болады. Ойын осылайша жалғасады.</p>	<p>Балалар шықты далаға, Ойнап, күліп жүр енді. Шаналармен озады, Аққаланы соғады.</p>	<p>Мұнау тұрған аққала, Айнымаған ақ бала, Мұрны сәбіз сорайған Көзі көмір қап-қара</p> <p>Фонетикалық жаттығулар: Ақ-ақ-ақ-аққала</p>

Р/С	Мақсаты	Жаңа сөздер мен сөйлемдер	Дидактикалық ойындар	Сергіту сәті	Өлеңдер, фонетикалық жаттығу
	<p>Үй жануарлары Балаларға үй жануарлары туралы білімдерін толықтыру, олардың пайдасымаңызы, туралы түсінік беру. Олардың түрлерін бір – біріне нажырату.</p>	<p>Үй жануарлары туралы түсінік беру. Мыналар-қой, ешкі, жылқы, сиыр. Жануарлардың төлдеріне тоқталып кету. Сиыр-корова, қой-овца, жылқы-лошадь</p>	<p>«Дауысынан таны» д/о Үй жануарларының дыбысын тыңдатып, қай жануар екенін анықтатады.</p>	<p>Шөре - шөре лағым, Тентек болма шырағым. Секектеме демінді ал, Селтендемей құлағың.</p>	<p>Ақ бұзауым ұнайды Мө - мө деп сүт сұрайды. Келеді өсіп күн сайын, Тұмсығын созып қарайды Фонетикалық жаттығулар: Ақ-ақ-ақ-аққала</p>

Бекітемін:

Әдіскер Ж.Ж.Қалмұқаш



Циклограмма
Ортаңғы топ
Наурыз айы

P/C	Мақсаты	Жаңа сөздер мен сөйлемдер	Дидактикалық ойындар	Сергіту сәті	Өлеңдер, фонетикалық жаттығу
	<p>Көктем келді</p> <p>Табиғат әсемдігін бағалай білуге, адамгершілікке, Еңбек сүйгіштікке тәрбиелеу. Балалардың сөздік қорын байыту. Құстарға, ағаштарға қамқор болуға тәрбиелеу.</p>	<p>Көктем мезгілінде келетін құстарды айту, көктем мезгілін балаларға суреттер арқылы көрсету бейнелеп беру. Көктем айларымен таныстыру. Наурыз Сәуір Мамыр Көктем-весна, күн жылынды-дни станут теплыми, қар ериді-тает снег, науры-март, сәуір-апрель, мамыр-май</p>	<p>«Қай мезгіл?» д/о. Балаларға әр мезгілдің белгілері бейнеленген суреттерді таратып береді, олар бір – бірден шығып сөйлем құрайды.</p>	<p>Алақанды ашайық Күн нұрын салайық Жүрек жылуын салайық Жиналған барлық шуақтарды Қонақтарға шашайық</p>	<p>Көктем болды алақай, Қуанар барлық балақай. Көктемде жаңбыр болады, Бақшаға гүлдер толады.</p> <p>Фонетикалық жаттығулар: Кө-кө-кө-көктем Құс-құс-құс-құстар</p>

Р/С	Мақсаты	Жаңа сөздер мен сөйлемдер	Дидактикалық ойындар	Сергіту сәті	Өлеңдер, фонетикалық жаттығу
	<p>Наурыз мерекесі</p> <p>Балаларға қазақ халқының ұлы мерекесі Наурыз мейрамы жөнінде түсінік бере отырып, халқымыздың салт – дәстүрін бойларына дарыту арқылы, шынайылыққа, адамгершілікке, ұлтжандылыққа тәрбиелеу.</p>	<p>ТілекКөрісу Наурыз көже, Наурыз тойы, Ұлттық ойындар Бата, Бесікке салу, тұсау кесу туралы балаларға әңгімелеп беру.</p> <p>-Жаңадан шөп шығады -Ағаштар жаңадан бүр жарады -Жан жануарлар төлдейді - Табиғатты жаңа өмір басталады</p>	<p>«Тақия тастамақ» д/о. Сөзін жаттатады. Бір баланың қолына тақия береді, ол балаларды сыртынан айналып жүреді де біреудің тұсына келгенде тақиясын тастап, сол орынға бірінші келу үшін жылдам басып шеңберді айналып келу керек.</p>	<p>Шуақ шаша, Алтын таңда Мөлдір таза ауада. Табиғаттабәріоянды, Оян сен де бар бала.</p>	<p>Наурызкелдіеліме, Наурызкелдіжеріме. Байлық, бақыттілеймін Бүкілқазақеліне.</p> <p>Фонетикалық жаттығулар: Кө-кө-кө-көже Жа-жа-жа-жаңа Ме-ме-ме-мереке</p>

Бекітемін:

Әдіскер Ж.Ж.Қалмұқаш




Циклограмма
Ортаңғы топ
Сәуір айы

Р/С	Мақсаты	Жаңа сөздер мен сөйлемдер	Дидактикалық ойындар	Сергіту сәті	Өлендер, фонетикалық жаттығу
	<p>Көктем тақпақтар</p> <p>Балаларға көктем мезгілі туралы түсінік беріп, тақпақтар жаттатқызу арқылы балалардың сөздік қорын дамыту. Табиғатқа қамқор болуға тәрбиелеу.</p>	<p>Көктем мезгілі туралы өткендерді түйіндеу. Суреттер көрсету арқылы балаларды көктем турады не білетіндерін қорытындылау. Көктем мезгіліне байданысты тақпақтар айту.</p>	<p>«Жыл мезгілдері» д/о</p> <p>Балалардың жыл мезгідері туралы білімдерін бекіту, мезгілдерді атауларын үйрету (қыс, көктем, жаз, күз). Мезгіл өзгерістерін талқылау</p>	<p>Алақанды ашайық Күн нұрын салайық Жүрек жылуын салайық Жиналған барлық шуақтарды Қонақтарға шашайық</p>	<p><i>Сұлу көктем Бүршік шашып, жапырақ ашып, Даланы гүлдер басады. Сұлу көктем есігін ашып, Шуағын бізге шашады.</i></p> <p>Фонетикалық жаттығулар: Бүр-бүр-бүр-бүршік Жас-жа-жа-жасыл</p>

Р/С	Мақсаты	Жаңа сөздер мен сөйлемдер	Дидактикалық ойындар	Сергіту сәті	Өлеңдер, фонетикалық жаттығу
	<p>Көктем гүлдері</p> <p>Гүлдердің қазақ тіліндегі атауын үйрету. Тіл үйренуге деген қызығушылықтарын арттыру. Сөздік қорларын дамытып, дыбыстардың дұрыс аталуын қадағалау.</p>	<p>Әр гүлге тоқталып атын айту, балаларға қайталату.</p> <p>Бәйшешек – сәндік өсімдіктер.</p> <p>Балалар бұл бәйшешек гүлі өзі кішкентай болса да суыққа төзімді қар ерісімен шығатын түсі ақ гүл екен</p> <p>Гүл-цветок, бәйшешек-подснежник, бақбақ-одуванчик, түймедақ-ромашка</p>	<p>«Гүл сыйлаймыз»д/о</p> <p>Балаларға гүл суреттерін таратып беріп, оны өздері қалаған досына, құрбысына гүлдің атын атап, сыйлау керектігін түсіндіреді.</p>	<p>-Сәлеметсіздер ме! -Здравствуйте! -Good morning! Сәлем саған Алтын Күн! Сәлем саған Көк аспан! Сәлемсаған Жерана! Сәлеммаған! Сәлемсаған</p>	<p>Гүлсізбұлбұлсайрамас, Гүлсіз дала жайнамас Бізгенұрыншашады Көздіңжауыналады.</p>

Бекітемін:

Әдіскер Ж.Ж.Қалмұқаш



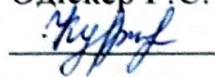
Циклограмма
Ортаңғы топ
Мамыр айы

P/C	Мақсаты	Жаңа сөздер мен сөйлемдер	Дидактикалық ойындар	Сергіту сәті	Өлеңдер, фонетикалық жаттығу
	<p>Жазғы тақпақтар</p> <p>Жаз айларының атауларын атау, олардың ерекшелігін ұғындыру. Жазғы табиғат өзгерістерін бақылап, жаз байлығын, әсемдігін, сұлулығын сезіне білуге үйрету. Табиғатты аялауға, қамқорлық жасай білуге тәрбиелеу.</p>	<p>Жаз мегілі туралы әңгімелеу:</p> <p>Жаз келді. Жазда күн ыстық болады. Шөптер, гүлдер, жайқалып тұрады. Балалар суға шомылады.</p> <p>Жаз-лето, ыстық-жарко,</p>	<p>«Бұл қай кез?»</p> <p>д/о</p> <p>Мұғалім жыл мезгілдеріне тән белгілерді атайды, балалар оның қай мезгілде болатынын атайды.</p> <ul style="list-style-type: none">- Қар жауады.- Жапырақтар сарғаяды.- Бәйшешек өседі... <p>Біз суға шомыламыз.</p>	<p>Алақанды ашайық Күн нұрын салайық Жүрек жылуын салайық Жиналған барлық шуақтарды Қонақтарға шашайық</p>	<p>Жаз келді жадырап, Ойын-сауық құратын. Далаларға, тауларға, Саяхатқа шығатын</p> <p>Фонетикалық жаттығулар</p> <p>Сым-сым-маусым Мыз-мыз-мыз-тамыз Шіл-шіл-шіл-шілде</p>

Р/С	Мақсаты	Жаңа сөздер мен сөйлемдер	Дидактикалық ойындар	Сергіту сәті	Өлеңдер, фонетикалық жаттығу
	<p>1 мамыр Достық мерекесі Бірлік, ынтымақтастық туралы түсініктерін кеңейтіп, көп ұлтты халқымыздың тыныштығы мен бірлігін нығайтуға ат салысатын азамат болуға тәрбиелеу.</p>	<p>Мамыр – Халықтар бірлігі күні екендігін айтып түсіндіреді. Балалардан қазақ халқының ұлттық киімдері, тағамдары, ойындары туралы айтып беру. - «Басқа ұлт өкілдері» дегенді қалай түсінесіңдер? - Сендердің достарыңның арасында басқа ұлттың балалары бар ма? - «Дос» сөзін қалай түсінесіңдер?</p>	<p>«Достық мектебі» қимыл-қозғалыс ойыны. Шарты: арқанның үстінен достарының атын атап «Достық мектебіне» барады. Көпірден біз өтеміз, Достық мектебіне жетеміз. Көпірден өткін ақырын, Айт, досыңның аты кім?</p>	<p>Тату болсын еліміз, Бүтін болсын жеріміз. Бір шаңырақ астына, Жиналайық, келіңіз!</p>	<p>Достарымның барлығын, Сыйлап, жақсы көремін. Алақаным арқылы, Жылуымды беремін</p> <p>Фонетикалық жаттығулар: Дос-дос-дос-достық Ма-ма-ма-мамыр Та-та-та-тату</p>

Бекітемін:

Әдіскер Г.С. Күлжанова



Циклограмма
Ересек тобы Қыркүйек айы

Р/С	Тақырып және мақсаты	Жаңа сөздер мен сөйлемдер	Дидактикалық ойындар	Сергіту сәт	Өлеңдер, фонетикалық жаттығу
—	Менің балабақшам Мақсаты: Сөйлеуді дамыту. Қазақ тіліндегі сөздерді дұрыс айтуға үйрету: амандасу және қоштасу. Қызықты ойындар арқылы тіл үйренуге деген ынталарын арттыру. Балабақша өміріне деген сүйіспеншілік сезімдерін тәрбиелеу.	Балабақша үйімен таныстыру. Топ бөлмесімен, оның ішіндегі жабдықтармен танысу. Дыбыстарды дұрыс айтуға дағдыландыру. Өлең шумақтарын жаттау.	д/о Балабақша Мақсаты: Балаларды суреттер бойынша әңгіме, сөйлем құрастырып дұрыс айтуға үйрету. Ойын барысы: Ойын суреттер мен ойналады. Балалар қазақ тілінде өзі таңдаған суреттерді қазақ тілі бойынша атауларын атау керек.	«Қасқыр қақпан» о/ы Қане, қатар тұрайық, Қасқыр – қақпан құрайық. Қасқыр , қасқыр, келіп көр, Қақпан, қақпан , қауып көр.	1. Сәлемдесу «Мен бақшаға барамын» Мен бақшаға барамын, Ойнаймын, ән саламын. Тәрбиеші апайлар, Дос барлық баланың. Бақ, бақ, бақ-бақша Мі, мі, мі-әдемі Ба, ба, ба-балабақша
2	Менің достарым Мақсаты: Достық туралы түсінік беру, зат есімдердің жекеше түрін қолдануға, ересектердің сөзін зейін қойып тындауға және түсінуге үйрету. Қазақ тіліндегі сөздерді және сөйлемдерді түсініп, қолдануға үйрету.	Өзін және басқаларды сыйлау үлгісімен таныстыру; жас ерекшелігі жайлы ақпарат беру. Достыққа баулу.	«Дұрыс ата» Мақсаты: Балалардың аңғарымпаздық қасиетін дамыту, тез ойланып шешім қабылдауға үйрету. Ойын мақсаты: Әр сурет топтамасы бойынша жауап бере білуге үйрету. Сөздік қорларын молайту. Көру, есте сақтау, сөйлеу қабілеттерін жетілдіру.	Қол алысып қане, біз. Достасайық бәріміз, Айтарым бар сендерге Тез тұрындар шеңберге, Қандай жақсы бір тұру.	«Менің достарым» Өз үйіміз анамыз, Күнде күнде барамыз. Достарменен табысып, Қуанысып қайтамыз. Дос, дос, дос- достар Ба, ба, ба-балалар.

Бекітемін:
 Әдіскер Г.С. Күлжанова


**Циклограмма
 Ересек тобы
 Қазан айы**

Р/С	Мақсаты	Жаңа сөздер мен сөйлемдер	Дидактикалық ойындар	Сергіту сәт	Өлеңдер, фонетикалық жаттығу
—	<p>Менің отбасым ,ата-аналар еңбегі Мақсаты:Қазақ тіліне деген қызығушылықтарын ояту. Өз отбасы мүшелерін атай алуға жаттықтыру. Отбасы мүшелеріне деген сүйіспеншілікке тәрбиелеу.Отбасы мүшелері туралы әңгімелесу, дауысты дыбыстарды анық айтуға, сөздерді септелуіне қарай байланыстырып айтуға үйрету, тақырыпқа сәйкес шағын тақпақ жаттату.</p>	<p>Отбасы мүшелерінің атауларымен таныстыру. Әпке,аға,әже,ата Тәте,Көке</p> <p>Отбасымүшелерін атай білуге, зат есімді жекеше түрдеқолдануға үйрету.</p>	<p>«Менің отбасым» Мақсаты: Отбасы жайлы білімдерін тиянақтау. Қазақ тілінде отбасы мүшелері туралы сөздерді есте сақтауға үйрету.<u>Ойын мақсаты</u> балалар саусақтарына қуыршақтарды киіп (саусақ театрын пайдаланып) отбасы мүшелерін атайды:</p>	<p>«Қөңілді күлкі» Біздің күлкіміз көңілді, Жеткізсін жылумен шаптықты. Бөліскен жақсы ғой өмірде, Қуаныш,мейірім,бақытты.</p>	<p>«Отбасым» Мені жақсы көреді, Күндей күліп келеді. Көп ертегіні маған, Ата мен әже айтып береді.</p> <p>Ә,ә,ә-әже А,а,а-ата Б,б,б-бала Ә,ә,ә-әке А,а,а-ана</p>

2	<p>Менің көшем Мақсаты: Жаңа сөздерді пайдаланып, сөйлем құрай білуге үйрету. Есте сақтау қабілеттерін жетілдіру: жол жүру ережелерін үнемі сақтау қажеттігін ұғындыру. Ұқыптылыққа тәрбиелеу.</p>	<p>Макеттен көшеде кездесетін заттарды көрсете отырып аттарын атайды, балаларға, бірге және жеке айқызу. -Мынау көше. Көшеде жол, бағдаршам, аялдама, ағаш, үй, балабақша бар. Жаңа сөздерді қайталап айтқызу.</p>	<p>«Тазалық құралдары» Мақсаты: Тазалық құралдарын ажыратып айтуға үйрету. Сөздердегі тән дыбыстардың дұрыс қолданылуын қадағалау. Балаларды тазалыққа баулу.</p>	<p>Сергіту жағтығу Мәшинем оталды, Орнынан қозғалды. Жолымды байқаймын, Асықпай айдаймын.</p>	<p>«Үш көз дәу» Бір басы мен өзі бар, Алыптың үш көзі бар, Көп сөйлемес бұл дәудің Үш-ақ ауыз сөзі бар. Жасыл жанса «ЖҮР» дейді, Қызыл жанса «ТҮР» дейді. «БАЙҚА» дейді сарғайса, Басқа сөзді білмейді.</p> <p>Бағ, бағ, бағ, -бағдаршам Тоқ, тоқ, тоқ-тоқта Ше, ше, ше-көше</p>
---	--	---	--	---	--

Бекітемін:
Әдіскер Г.С. Құлжанова

Құлжанова


Циклограмма
Ересек тобы
Қараша айы

Р/С	Мақсаты	Жаңа сөздер мен сөйлемдер	Дидактикалық ойындар	Сергіту сәт	Өлеңдер, фонетикалық жаттығу
—	Алтын күз Күзгі табиғат ерекшелігін түсіндіріп, күз айларын дұрыс айту. Сөздік қорларын байыту, дыбыстарды дұрыс айтуға жаттықтыру. Табиғатты сүйе білуге тәрбиелеу.	Аспанды бұлт қаптады. Жаңбыр жауды. Ағаштың жапырақтары түсті. Құстар ұшып кетті. Балалар қолшатыр ұстады. Жапырақтар түсе бастады. Күн салқындай бастады. Күз- осень. Жаңбыр-дождь, жапырақтар- листья	«Жасырынбақ» д\о Балалар дыбыс білдіріей тыныш отырады, бір баланың көзіне орамал байлап балалардың орынын ауыстырып, сыйпау арқылы табу.	«Көңілді күлкі» Біздің күлкіміз көңілді, Жеткізсін жылумен шаттықты. Бөліскен жақсы ғой өмірде, Қуаныш, мейірім, бақытты.	Алтын сары, қызыл, көк Алуан-алуан жапырақ Күзгі бакта күлімдеп Көз тартады атырап Фонетикалық жаттығу: Үз, үз, үз-күз Үй-үй-үй-күй Үс-үс-үс-түс

Р/С	Мақсаты	Жана сөздер мен сөйлемдер	Дидактикалық ойындар	Сергіту сәт	Өлеңдер, фонетикалық жаттығу
2	<p>Жемістер мен көкөністер Жемістер мен көкөністер ажырата білуге үйрету. Сөз арасында дұрыс қолдана білуге жаттықтыру. Есте сақтау қабілеттерін арттыру. Қазақ тіліне деген сүйіспеншілік сезімдерін тәрбиелеу.</p>	<p>Көкөністер, себет, бұлт, жаңбыр, қол шатыр.</p> <p>-Күзде көкөністермен жемістер піседі.</p>	<p>«Себетке сал» д\о Жемістер мен көкөністердің муляждарын балаларға таратып береді. Ортаға екі себет қойып, қай себетке жемістер мен көкөністер салу керектігін түсіндіру.</p>	<p>«Көңілді күлкі» Біздің күлкіміз көңілді, Жеткізсін жылумен шаттықты. Бөліскен жақсы ғой өмірде, Қуаныш, мейірім, бақытты.</p>	<p>КӨКӨНІС КӨП ЕКТІК ӨССІН, ПІССІН ДЕП ЕКТІК, КӨКТЕМДЕ ЕККЕН КӨКӨНІС КҮЗДЕ БЕРДІ КӨП ӨНІС.</p>

P/C	Мақсаты	Жаңа сөздер мен сөйлемдер	Дидактикалық ойындар	Сергіту сәт	Өлеңдер, фонетикалық жаттығу
2	<p>Жаңа жыл келді Жаңа жыл мерекесіндегі кейіпкерлердің қазақша аттарын үйрету. Суретке қарай отырып әңгіме құрастыру. Сөйлеу мәдениеттіліктерін қалыптастыру.</p>	<p>Балаларға мерекелік көңіл күй сыйлау. Жаңа жыл мерекі туралы әңгімелеу. Жаңа жыл мерекесіндегі қызықтар. Жаңа жыл- Новый год, шырша-елка, Аяз ата-Дед Мороз, қар-снег</p>	<p>«Шыршаны әсемдеу» Шыршаны ортаға қойып балаларға безендіру үшін ойыншықтарды беріп, балалар өз ойларымен әсемдейді.</p>	<p>Тік ұста бойыңды, Жоғары соз бойыңды! Созқолыңдытағы да, Жеткізкерікмойнына</p>	<p>Жаңа жыл келгенде Қуанып қарсы аламыз. Аяз Ата келгенде Билейміз, ән саламыз Фонетикалық жаттығулар: Жа-жа-жа-жаңа жыл Аяз-аяз-аяз-Аяз ата Сый-сый-сый-сыйлық</p>

Бекітемін:
Әдіскер Г.С. Күлжанова



**Циклограмма
Ересек тобы
Желтоқсан айы**

Р/С	Мақсаты	Жаңа сөздер мен сөйлемдер	Дидактикалық ойындар	Сергіту сәт	Өлеңдер, фонетикалық жаттығу
—	<p>Менің Қазақстаным</p> <p>Туған ел туралы түсінік беру. Республикамыздағы бас қалалар, оның көркемділігі туралы айту. Туған елге деген сүйіспеншіліктерін ояту арқылы, қазақ тіліне деген қызығушылығын арттыру. Өлең шумақтарын жаттау.</p>	<p>Тәуелсіздік мерекесі туралы түсінік бере отырып, «Отан» өлеңін еске түсіріп, айтқызу. Қазақстанның туы, елтаңбасы, әнұраны, картасымен таныстыру. Тәуелсіздік-независимость, рәміздер-символы, ту-флаг, қала-город, қыран-орел, жұлдыз-звезда</p>	<p>«Біз саяхатқа барамыз»</p> <p>Балаларды шеңбер бойымен жүргізіп топтағы Қазақстан туралы безендірілген бұрыштағы көріністі тамашалату. Балалардың түсінігін кеңейту.</p>	<p>Ортақ бізге бір Отан, Төбемізде бір аспан Барлық ұлттынбаласы Достығымыз жарасқан.</p>	<p>Байтақ дала – туған жердің Қымбат маған әр тасы. Өзен, көлі, самал желі Асқар тауы, баршасы</p> <p>Фонетикалық жаттығулар:</p> <p>Қазақ-қазақ-қазақ-қазақстан Ел-ел-ел-елтаңба Ән-ән-ән-әнұран</p>

Бекітемін:
 Әдіскер М.Мед Ж.Ж.Қалмұқаш


**Циклограмма
 Ересек тобы
 Қаңтар айы**

Р/С	Мақсаты	Жаңа сөздер мен сөйлемдер	Дидактикалық ойындар	Сергіту сәт	Өлеңдер, фонетикалық жаттығу
—	<p>Қысқы ойындар Қысқы ойын түрлерімен таныстыру. Тілге қызығушылықтарын арттыру. Жеке сөздерді дұрыс айтуларын қадағалау. Ойын арқылы ұйымшылдыққа тәрбиелеу. Қысқы ойын түрлерінің шарттарын түсіндіру.</p>	<p>Балаларды қысқы ойындармен таныстыру. Қардан аққала жасау, шаңғы шанамен сырғану, коньки тебу. Қысқы ойындарды слайд арқылы көрсету жаңа сөздермен таныстыру. Ойындар-игры, аққала-снеговик, шана-санки, шаңғы-лыжи</p>	<p>«Жылы суық» Балалар шағын топқа бірігеді. Әр топқа қағаз беті беріледі. Жүргізуші бір бірлеп сурет көрсетеді сол суреттерді қағаздарынан тауып белгілей отырып жылы немесе суық екендігін айтады.</p>	<p>Бойынды сергек тік ұста Емін –еркін тыныста Демінді ішке тез алда, Сол қолыңды соз алға. Қол ұшына қара да, Үшбұрыш сыз ауада. Оңқол да бос тұрмасын, Шеңбержасапзырлас ын</p>	<p>Далада қар борайды, Ақ мамыққа орайды Мұз болады, қатады Жып жылтыр боп жатады</p> <p>Фонетикалық жаттығулар:</p> <p>Шаң-шаң-шаң-шаңғы Ақ-ақ-ақа-аққала Ша-ша-ша-шана</p>

Р/С	Мақсаты	Жаңа сөздер мен сөйлемдер	Дидактикалық ойындар	Сергіту сәт	Өлеңдер,фонетикалық жаттығу
2	<p>Қыстап қалған құстар Балалар қыстап қалған құстар туралы түсінік беру. Олардың тіршілігі туралы және қоректенетін азықтарын туралы айту.Басқа құстардан айырмашылығын айтып өту.Құстарға қамқорлық жасауға тәрбиелеу.</p>	<p>Қыстап қалатын құстармен таныстыру. Құстарға байланысты халық болжамдарын айтып беру. Сары шымшық ысқырса, Шынымен күз болады. Торғай топыраққа аунаса, Онда жаңбыр болады. Қарғалар оңтүстікке қарап қарқылдаса, Ауа райы жылы болады. Солтүстікке қарап қарқылдаса, Күн суық болаты, Қарлығаш төмен ұшса жаңбыр болады Торғай – воробей Сауысқан - сорока Қарға – ворона Көгершін – голубь Шымшық - снигирь</p>	<p>«Ұшты ұшты» Балаларға ойын шартын түсіндіру.Ұшатын және ұшпайтын заттарды айта отырып ,ойынды жалғастыру. Ұшты ,ұшты қағаз ұшты т.б.</p>	<p>Ептеп, ептеп, жерден бидай терейік, Тергенінді торғайларға берейік. Торғай, торғай томпаң - томпаң секірсін, Шаршаның ба, отыра ғой демінді ал Енді міне әңгімеге құлақ сал</p>	<p>Жылы жаққа ұшпайтын, Біздің жақта қыстайтын. Құстар жүрсе жуықта, Жем шашуды ұмытпа</p> <p>Фонетикалық жаттығулар: Құс-құс-құс-құстар Шым-шым-шым-шымшық</p>

Бекітемін:

Әдіскер Ж.Ж.Қалмұқаш




Циклограмма
Ересек тобы
Ақпан айы

Р/С	Мақсаты	Жаңа сөздер мен сөйлемдер	Дидактикалық ойындар	Сергіту сәт	Өлеңдер, фонетикалық жаттығу
1	<p>Үй жануарлары Қазақ тіліне деген қызығушылықтарын ояту. Үй жануарларының пайдасы және үй жануарларының атауларын қазақ тілінде үйрету. Сөз ішіндегі қиын дыбыстарды дұрыс айтуға тәрбиелеу.</p>	<p>Сөйлеу барысында жануарлар мен олардың төлдерінің атауын білдіретін зат есімдерінің жекеше және көпше түрлерін (үйрек-үйректер-үйректің балапаны; түйе-түйелер-бота-боталар) қолдана білу іскерлігін дамыту және оларды топтарға қарай жіктеуін ұғындыру. Үй жануарлары-домашние животные</p>	<p>«Үлкен кішкентай» Балаларға үй жануарларын үлкен және кішкентай екендігін ойын арқылы түсіндіру.</p>	<p>Ал, балалар, келіндер, Бой жазайық бәріміз Мойнымызды бұрамыз, Қолымызды созамыз, Аяқтармен топ-топ басып, Орнымызға барамыз.</p>	<p>Мені анам ботақан дейді. -Мені анам қошақан дейді. -Мені анам құлыным дейді. -Мені анам балапан дейді. Фонетикалық жаттығулар: Бұз-бұз-бұз-бұзау Бала-бала-бала-балапан Бо-бо-бо-бота</p>

P/C	Мақсаты	Жаңа сөздер мен сөйлемдер	Дидактикалық ойындар	Сергіту сәт	Өлеңдер, фонетикалық жаттығу
2	<p>Қысқы аңдар Жабайы аңдар туралы түсініктерін кеңейту, сөйлем құрастыра білуге үйрету. Жабайы аңдардың аттарын қазақ тілінде дұрыс айта білуге жаттықтыру. Жабайы аңдарға байланысты тақпақ, жұмбақты пайдалана отырып, әңгіме құрауға үйрету.</p>	<p>Аю қысқы ұйқыға кетеді. Ол жаз бойытабанына жинағанмайын жалапжатады.</p> <ul style="list-style-type: none"> • Қасқыр, түлкі - жыртқышандар. Оларөздеріненәлсіз жануарларды ұстапқоректенеді. • Сұрқоянқыстатүсіне згертеді. Аппаққоянболыпаға шбұтақтарын кеміріпкүнелтеді. Қасқыр-волк,қоян-заяц, түлкі-лиса, аю-медведь 	<p>«Кім жылдам?» ойынын шапшаңдыққа баулу үшін ойнаймыз. Үстінде аңдардың суреттері жатыр. Соларды үй жануарлары және жабайы аңдар деп екіге бөліңдер. Соларды тез жинау.</p>	<p>Табиғат – біздің анамыз, Табиғатқа баламыз! Иіліп сәлем береміз, Біз әдепті баламыз!</p>	<p>Секірейік, секірейік Ұзын құлақ қоянша Шаршағанды кетірейік Болар сонда бәрі тамаша</p> <p>Фонетикалық жаттығулар: Қас-қас-қас-қасқыр Тү-тү-тү-түлкі Қо-қо-қо-қоян</p>

Бекітемін:

Әдіскер Ж.Ж.Қалмұқаш



Циклограмма

Ересек тобы Наурыз айы

Р/С	Мақсаты	Жаңа сөздер мен сөйлемдер	Дидактикалық ойындар	Сергіту сәт	Өлеңдер, фонетикалық жаттығу
—	<p>Көктем құстары Сурет бойынша сөйлем құрап, байланыстырып сөйлеуге дағдыландыру. Көктемде келетін құстарды бақылатып, оның ерекшеліктерін түсіндіру. Табиғатты аялауға тәрбиелеу.</p>	<p>Көкек-бұл өз атын шақыратын құс. Бұның жаман қасиеті жұмыртқа баспай-ды. Өзінің жұмыртқасын басқаға салып кетеді. Ұзақ-көктемде алғаш ұшып келетін құс. Бұл құсты көктем жаршысы дейміз. Қарлығаш- қасиетті құс дейді. Оған жамандық жасауға болмайды. Қарлығаш адамның досы. Тырна- бұл құстың аяғы ұзын болып келеді. Тырналар үшбұрыштанып ұшады. Тырна келген соң жер жыртуға болады-дейді ауылдың кісілері. Аққу- бұл киелі құс. Аққу көлде жүзеді. Аққу өте әдемі құс. Аққу тек екеу болып жүреді.</p>	<p>«Қандай құстар келеді?» Міне балалар, біздің орманымызға құстар келіп қонбақшы. Бірақ олар орманға келу үшін сіздерге арналған жұмбақтары бар екен, соны шешейік. Кім көп жұмбақ шешсе сол жеңімпаз.</p>	<p>Ал, балалар, келіңдер, Бой жазайық бәріміз Мойнымызды бұрамыз, Қолымызды созамыз, Аяқтармен топ-топ басып, Орнымызғабарамыз.</p>	<p>Бұдыр-бұдырбалшықты. Жинаймын мен талшықты. Ұқсатыпқамытқа Ұясаламынжабыққа. Фонетикалық жаттығулар: Ақ-ақ-ақ-аққу Кө-кө-кө-көкек Ты-ты-ты-тырна</p>

P/C	Мақсаты	Жаңа сөздер мен сөйлемдер	Дидактикалық ойындар	Сергіту сәт	Өлеңдер, фонетикалық жаттығу
2	<p>Көктем тақпақтар Балаларға көктем мезгілі туралы түсінік беріп, тақпақтар жаттатқызу арқылы балалардың сөздік қорын дамыту. Табиғатқа қамқор болуға тәрбиелеу</p>	<p>Көктем мезгілінде келетін құстарды айту, көктем мезгілін балаларға суреттер арқылы көрсету бейнелеп беру. Көктем айларымен таныстыру. Наурыз Сәуір Мамыр Көктем-весна, күн жылынды-дни станут теплыми, қар ериді-тает снег, науры-март, сәуір-апрель, мамыр-май</p>	<p>«Жыл мезгілдері» д/о Балалардың жыл мезгілдері туралы білімдерін бекіту, мезгілдерді атауларын үйрету (қыс, көктем, жаз, күз). Мезгіл өзгерістерін талқылау.</p>	<p>Алақанды ашайық Күн нұрын салайық Жүрек жылуын салайық Жиналған барлық шуақтарды Қонақтарға шашайық</p>	<p>Көктем болды алақай, Қуанар барлық балақай. Көктемде жаңбыр болады, Бақшаға гүлдер толады.</p> <p>Фонетикалық жаттығулар: Кө-кө-кө-көктем Құс-құс-құс-құстар</p>

Р/С	Мақсаты	Жаңа сөздер мен сөйлемдер	Дидактикалық ойындар	Сергіту сәт	Өлеңдер, фонетикалық жаттығу
	<p>Жайлауда Жайлау және оның орналасқан жері, ағаш үйдің құрылысымен таныстыру. Сурет бойынша әңгіме құрап өз ойын толық жеткізе білуге, жүйелі әңгімелеуге үйрету. Қоршаған ортаға деген сүйіспеншілігін арттыру.</p>	<p>Балалар, көктем мезгілінде ата-әжелеріміз үй жануарларын алып жайлауға кетеді. Балалар, жайлау деп-күн жылығанда көктемде, жазда үй жануарлары жайылатын, шөп жейтін жерді жайлау деп атаймыз. Көктем-весна, бота-верблюжонок, шөп-трава</p>	<p>Дидактикалық ойын. Малдан алынатын өнімдерді табу. Сәйкестендіру әдісі арқылы қай малдан қандай өнім алынатынын көрсету.</p>	<p>Армысың, асыл күн! Армысың, көк аспан! Армысың, жан досым! Жылуыма жылу қос</p>	<p>Кіп-кішкене момақан, Қошақанды ұнатам Сүйеді апам «қозым» деп, Жарайсыңдар, балалар!</p> <p>Фонетикалық жаттығулар: Жа-жа-жа-жайлау Бо-бо-бо-бота</p>

Бекітемін:

Әдіскер



Ж.Ж.Қалмұқаш


**Циклограмма
Ересек тобы
Мамыр айы**

Р/С	Мақсаты	Жаңа сөздер мен сөйлемдер	Дидактикалық ойындар	Сергіту сәт	Өлеңдер, фонетикалық жаттығу
—	<p>1 мамыр Достық мерекесі Бірлік, ынтымақтастық туралы түсініктерін кеңейтіп, көп ұлтты халқымыздың тыныштығы мен бірлігін нығайтуға ат салысатын азамат болуға тәрбиелеу.</p>	<p>Мамыр – Халықтар бірлігі күні екендігін айтып түсіндіреді. Балалардан қазақ халқының ұлттық киімдері, тағамдары, ойындары туралы айтып беру. - «Басқа ұлт өкілдері» дегенді қалай түсінесіңдер? - Сендердің достарыңның арасында басқа ұлттың балалары бар ма? - «Дос» сөзін қалай түсінесеміз</p>	<p>«Достық мектебі» қимыл-қозғалыс ойыны. Шарты: арқанның үстінен достарының атын атап «Достық мектебіне» барады. Көпірден біз өтеміз, Достық мектебіне жетеміз. Көпірден өткін ақырын, Айт, досыңның аты кім? Көпірден түгел өттік біз, Достық мектебіне жеттік біз.</p>	<p>Тату болсын еліміз, Бүтін болсын жеріміз. Бір шаңырақ астына, Жиналайық, келіңіз!</p>	<p>Достарымның барлығын, Сыйлап, жақсы көремін. Алақаным арқылы, Жылуымды беремін</p> <p>Фонетикалық жаттығулар: Дос-дос-дос-достық Ма-ма-ма-мамыр Та-та-та-тату</p>

P/C	Мақсаты	Жаңа сөздер мен сөйлемдер	Дидактикалық ойындар	Сергіту сәт	Өлеңдер, фонетикалық жаттығу
2	<p>Жаз келді Жаз мезгілі туралы түсінік беру. Сурет бойынша әңгіме құрай білуге жаттықтыру. Табиғатты қорғауға, сүйеге тәрбиелеу.</p>	<p>Жаз – өте ыстық жыл мезгілі. Жазайлары – маусым, шілде, тамыз. Жазда күнұзақ, түнқысқа болады. Жазда балалар демал ады. Оларауылға, үлкен қалаларға, лагерьге барады. Жазда балалар суғаш омылады, күнге күйеді. күйеді. Ормантоғайларға барып, жидек, саңыраул құлақтереді. Балалар жазды өте жақсы көреді..</p>	<p>Сөздік ойыны Жыл мезгілдері туралы сөйлемді тандайды. Ол сөйлемді бастайды, балалар аяқтайды. Күзде жаңбыр жауады, ал қыста... (қар жауады). Көктемде ағаштар бүршік жарады, ал күзде</p>	<p>Көңіл-күйіміз қандай? Тамаша! Жаз мезгілі қандай? Тамаша! Ауа райы қандай? Тамаша! Жазғы демалыс қандай? Тамаша.!</p>	<p>Қойны толы жеміске, Көкмайсалы еңіске. Көбелек қуып ойнайтын, Қай мезгілде пойлайсың</p> <p>Фонетикалық жаттығулар: Ым-ым-ым-маусым Іл-іл-іл-шілде Мыз-мыз-мыз-тамыз</p>

Бекітемін:

Әдіскер Г.С.Күлжанова



Циклограмма

Мектепалды даярлық тобының **Қыркүйек айы**

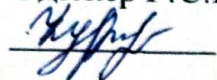
Өтпелі тақырып «Менің балабақшам»

P/C	Тақырып және мақсаты	Жаңа сөздер мен сөйлемдер	Дидактикалық ойындар	Сергіту сәт	Өлеңдер, фонетикалық жаттығу
(Іапта)	Менің балабақшам Мақсаты:Сөйлеуді дамыту. Қазақ тіліндегі сөздерді дұрыс айтуға үйрету:амандасу және қоштасу .Қызықты ойындар арқылы тіл үйренуге деген ынталарын арттыру.Балабақша өміріне деген сүйіспеншілік сезімдерін тәрбиелеу.	Балабақша үйімен таныстыру.Топ бөлмесімен,оның ішіндегі жабдықтармен танысу.Дыбыстарды дұрыс айтуға дағдыландыру. Өлең шумақтарын жаттау.	д\о Балабақша Мақсаты: Балаларды суреттер бойынша әңгіме,сөйлем құрастырып дұрыс айтуға үйрету. Ойын барысы: Ойын суреттер мен ойналады. Балалар қазақ тілінде өзі тандаған суреттерді қазақ тілі бойынша атауларын атау керек.	«Қасқыр қақпан» о\ы Қане,қатар тұрайық, Қасқыр –қақпан құрайық. Қасқыр ,қасқыр,келіп көр, Қақпан,қақпан ,қауып көр.	1. Сәлемдесу «Мен бақшаға барамын» Мен бақшаға барамын, Ойнаймын,ән саламын. Тәрбиеші апайлар, Дос барлық баланың. Бақ,бақ,бақ-бақша Мі,мі,мі-әдемі Ба,ба,ба-балабақша

(ІІ апта)	<p>Менің достарым Мақсаты: Достық туралы түсінік беру, зат есімдердің жекеше түрін қолдануға, ересектердің сөзін зейін қойып тыңдауға және түсінуге үйрету. Қазақ тіліндегі сөздерді және сөйлемдерді түсініп, қолдануға үйрету.</p>	<p>Өзін және басқаларды сыйлау үлгісімен таныстыру; жас ерекшелігі жайлы ақпарат беру. Дос тыққа баулу. Қазақша достық қарым қатынасты үйрету.</p>	<p>«Дұрыс ата» <u>Мақсаты:</u> Балалардың аңғарымпаздық қасиетін дамыту, тез ойланып шешім қабылдауға үйрету. <u>Ойын мақсаты:</u> Әр сурет топтамасы бойынша жауап бере білуге үйрету. Сөздік қорларын молайту. Қөру, есте сақтау, сөйлеу қабілеттерін жетілдіру. Балалар еске түсіріп, айтады.</p>	<p>Қол алысып қане, біз. Достасайық бәріміз, Айтарым бар сендерге Тез тұрындар шеңберге, Қандай жақсы бір тұру. Достарменен бір жүру, Қандай жақсы дос болу.</p>	<p>«Менің достарым» Өз үйіміз анамыз, Күнде күнде барамыз. Достарменен табысып, Қуанысып қайтамыз.</p> <p>Дос, дос, дос- достар Ба, ба, ба-балалар.</p>
(ІІІ апта)	<p>Менің сүйікті ойыншықтарым Мақсаты: Ойыншықтарын күту, ұқыптылыққа тәрбиелеу. Тақырып бойынша лексикалық бірліктер мен тілдік бейнелерді енгізу жолымен сөздікті кеңейту. Сөздік қорын молайту. Қазақ тіліндегі сөздерді түсінуге және дұрыс айтуға үйрету. Лексикалық-тақырыптық сала бойынша сөздікте ойыншықтардың атауларын қалыптастыру.</p>	<p>Қоржын ішінен балаларға ойыншықтарды кезекпен кезек алғызып атауларын қазақ тілінде үйрету. Бұл ойыншықтар .Қатты және жұмсақ, секілді сөздерді көрсете отыра түсіндіру.</p>	<p>Ойыншықтар Мақсаты: Ойыншықтардың қазақ тіліндегі атауларын бекіту. Сөздік қорларын дамыту. Ойын барысы: Балаларға өткен тақырыптарға байланысты ойыншық атауларын жылдам және көп айтып жарыстыру.</p>	<p>«Жүректен жүрекке» Мынау сұлу әлемде Адам өмір сүреді Үлкен менен кішіге Күн сәлесін төгеді.</p>	<p>«Ойыншықтар» Біздерде бар қуыршақ, Бұзау, қозы, құлыншақ. Ойыншықтар тыңдайды, Ақыл айтсақ, бұйырсақ.</p> <p>Қат, қат, қат-қатты, Жұм, жұм, жұм-жұмсақ</p>

(IVапта)	<p style="text-align: center;">Жиһаздар</p> <p>Мақсаты: Жиһаздар туралы түсініктерін кеңейту, сөздік қорды заттардың қасиетін білдіретін сөздермен толықтыруға үйрету. Жиһаздарды қазақ тілінде атап үйрету. Сөздік қорларын санамақ, өлеңдер арқылы кеңейту. Топтағы жиһаздарды атауға үйрету.</p>	<p>Суретте берілген жиһаз атауларын жеке-жеке атқызу арқылы үйрету. Жиһаздар қайда дайындалады, қайда орындалатынын түсіндіру.</p>	<p style="text-align: center;">«Артығын тап»</p> <p>Мақсаты: Заттардың атауларын таба білу. Белсенді сөздіктерін дамыту. Шапшаң қимылдауға үйрету.</p> <p>Қажетті заттар: Суреттердің ішінен қажет емес суретті алсып тастау.</p> <p>Ойын барысы: Балалар артығын тауып шығарады.</p>	<p>«Шаттық тілеймін» Ертемен барлық балаға, Бақыт шаттық тілеймін.</p>	<p style="text-align: center;">Сұрақ-жауап Жи, жи, жи-жиһаз Үс, үс, үс-үстел Ор, ор, ор-орындық</p>
----------	--	--	--	--	---

Бекітемін:
Әдіскер Г.С.Күлжанова



Циклограмма
Мектепалды даярлық тобы **Қазан айы**
Өтпелі тақырып «Менің отбасым»

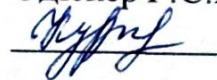
Р/С	Мақсаты	Жаңа сөздер мен сөйлемдер	Дидактикалық ойындар	Сергіту сәт	Өлеңдер, фонетикалық жаттығу
	<p>Менің отбасым Мақсаты: Қазақ тіліне деген қызығушылықтарын ояту. Өз отбасы мүшелерін атай алуға жаттықтыру. Отбасы мүшелеріне деген сүйіспеншілікке тәрбиелеу. Отбасы мүшелері туралы әңгімелесу, дауысты дыбыстарды анық айтуға, сөздерді септелуіне қарай байланыстырып айтуға үйрету, тақырыпқа сәйкес шағын тақпақ жаттату.</p>	<p>Отбасы мүшелерінің атауларымен таныстыру. Әпке, аға, әже, ата Тәте, Көке</p> <p>Отбасы мүшелерін атай білуге, зат есімді жекеше түрде қолдануға үйрету.</p>	<p>«Менің отбасым» Мақсаты: Отбасы жайлы білімдерін тиянақтау. Қазақ тілінде отбасы мүшелері туралы сөздерді есте сақтауға үйрету. <u>Ойын мақсаты</u> балалар саусақтарына қуыршақтарды киіп (саусақ театрын пайдаланып) отбасы мүшелерін атайды:</p>	<p>«Көңілді күлкі» Біздің күлкіміз көңілді, Жеткізсін жылумен шаттықты. Бөліскен жақсы ғой өмірде, Қуаныш, мейірім, бақытты.</p>	<p>«Отбасым» Мені жақсы көреді, Күндей күліп келеді. Көп ертегіні маған, Ата мен әже айтып береді.</p> <p>Ә, ә, ә-әже А, а, а-ата Б, б, б-бала Ә, ә, ә-әке А, а, а-ана</p>

(II апта)	<p>Отбасы мүшелері Өз отбасы мүшелерін атай алуға жаттықтыру. Отбасы мүшелеріне деген сүйіспеншілікке тәрбиелеу. Отбасы мүшелері туралы әңгімелесу, дауысты дыбыстарды анық айтуға, сөздерді септелуіне қарай байланыстырып айтуға үйрету, тақырыпқа сәйкес шағын тақпақ жаттату.</p>	<p>Макеттен көшеде кездесетін заттарды көрсете отырып аттарын атайды, балаларға, бірге және жеке айқызу. -Мынау көше. Көшеде жол, бағдаршам, аялдама, ағаш, үй, балабақша бар. Жаңа сөздерді қайталап айтқызу.</p>	<p>«Тазалық құралдары» Мақсаты: Тазалық құралдарын ажыратып айтуға үйрету. Сөздердегі тән дыбыстардың дұрыс қолданылуын қадағалау. Балаларды тазалыққа баулу.</p>	<p>Сергіту жаттығу Мәшинем оталды, Орнынан қозғалды. Жолымды байқаймын, Асықпай айдаймын.</p>	<p>«Үш көз дәу» Бір басы мен өзі бар, Алыптың үш көзі бар, Көп сөйлемес бұл дәудің Үш-ақ ауыз сөзі бар. Жасыл жанса «ЖҮР» дейді, Қызыл жанса «ТҮР» дейді. «БАЙҚА» дейді сарғайса, Басқа сөзді білмейді.</p> <p>Бағ, бағ, бағ, -бағдаршам Тоқ, тоқ, тоқ-тоқта Ше, ше, ше-көше</p>
(III апта)	<p>Менің көшем Мақсаты: Жаңа сөздерді пайдаланып, сөйлем құрай білуге үйрету. Есте сақтау қабілеттерін жетілдіру: жол жүру ережелерін үнемі есте сақтау қажеттігін ұғындыру. Ұқыптылыққа тәрбиелеу.</p>	<p>Суреттерді көрсете отырып, балаларға қайталап айтқызу. Көше, жол, бағдаршам, аялдама, үй бағдаршам, балабақша. Дұрыс айта алмаған балалармен жеке қайталау жұмыстарын жүргізіу.</p>	<p>«Мәшине» Балалар дөңгелене тұрып көлікпен жүріп ойынды бастайды, бағдаршамның көзіне қарап тұру, жүру, дайындалу дағдыларын қайталайды.</p>	<p>Сергіту жаттығу Біздің күлкіміз әдемі, Жеткізсін жылу мен шаттықты. Бөліскен жақсы гой өмірде, Қуаныш, мейірім, бақытты.</p>	<p>Сұрақ-жауап Бағ, бағ, бағ, -бағдаршам Тоқ, тоқ, тоқ, -тоқта Ше, ше, ше, -көше</p>

<p style="text-align: center;">(IV апта)</p>	<p>Менің отбасым ,ата-аналар еңбегі Мақсаты:Қазақ тіліне деген қызығушылықтарын ояту. Өз отбасы мүшелерін атай алуға жаттықтыру. Отбасы мүшелеріне деген сүйіспеншілікке тәрбиелеу.Отбасы мүшелері туралы әңгімелесу, дауысты дыбыстарды анық айтуға, сөздерді септелуіне қарай байланыстырып айтуға үйрету, тақырыпқа сәйкес шағын тақпақ жаттату.</p>	<p>-Қазір жылдың күз мезгілі .Күзде күн салқын.Жаңбыр жиі жауады. Шөптердің жапырақтары сары болады.Күз айлары Қыркүйек,Қазан,Қараша.</p>	<p>«Жасырынбақ» д\о Балалар дыбыс білдіріей тыныш отырады,бір баланың көзіне орамал байлап балалардың орынын ауыстырып,сыйпау арқылы табу.</p>	<p>Сергіту жаттығуы «Соқыр теке»ойыны</p>	<p>«Күзгі жапырақ» Алтын сары,қызыл көк, Алуан ,алуан жапырақ. Күзгі бақта күлімдеп. Көз тартады атырап.</p>
---	---	---	--	--	--

Бекітемін:

Әдіскер Г.С.Кұлжанова



Циклограмма
Мектепалды даярлық тобы **Қараша айы**
Өтпелі тақырып «Алтын күз»

P/C	Мақсаты	Жаңа сөздер мен сөйлемдер	Дидактикалық ойындар	Сергіту сәт	Өлеңдер, фонетикалық жаттығу
(I – апта)	Қош келдің Алтын күз Күзгі табиғат ерекшелігін түсіндіріп, күз айларын дұрыс айту. Сөздік қорларын байыту, дыбыстарды дұрыс айтуға жаттықтыру. Табиғатты сүйе білуге тәрбиелеу.	Аспанды бұлт қаптады. Жаңбыр жауды. Ағаштың жапырақтары түсті. Құстар ұшып кетті. Балалар қолшатыр ұстады. Жапырақтар түсе бастады. Күн салқындай бастады. Күз- осень. Жаңбыр-дождь, жапырақтар-листья	«Жасырынбақ» д\о Балалар дыбыс білдіріей тыныш отырады, бір баланың көзіне орамал байлап балалардың орынын ауыстырып, сыйпау арқылы табу.	«Көңілді күлкі» Біздің күлкіміз көңілді, Жеткізсін жылумен шаттықты. Бөліскен жақсы ғой өмірде, Қуаныш, мейірім, бақытты.	Алтын сары, қызыл, көк Алуан-алуан жапырақ Күзгі бақта күлімдеп Көз тартады атырап Фонетикалық жаттығу: Үз, үз, үз-күз Үй-үй-үй-күй Үс-үс-үс-түс

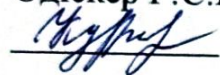
(II апта)	<p>Алтын күздің сыйлары</p> <p>Күзгі табиғат ерекшелігін түсіндіріп, күз айларын дұрыс айту. Сөздік қорларын байыту, дыбыстарды дұрыс айтуға жаттықтыру. Табиғатты сүйе білуге тәрбиелеу.</p>	<p>Аспанды бұлт қаптады. Жаңбыр жауды. Ағаштың жапырақтары түсті. Құстар ұшып кетті. Балалар қолшатыр ұстады. Жапырақтар түсе бастады. Күн салқындай бастады. Күз- осень. Жаңбыр-дождь, жапырақтар-листья</p>	<p>«Жасырынбақ» д\о</p> <p>Балалар дыбыс білдіріей тыныш отырады, бір баланың көзіне орамал байлап балалардың орынын ауыстырып, сыйпау арқылы табу.</p>	<p>«Көңілді күлкі»</p> <p>Біздің күлкіміз көңілді, Жеткізсін жылумен шаттықты. Бөліскен жақсы ғой өмірде, Қуаныш, мейірім, бақытты.</p>	<p>Алтын сары, қызыл, көк Алуан-алуан жапырақ Күзгі бақта күлімдеп Көз тартады атырап Фонеткалық жаттығу: Үз, үз, үз-күз Үй-үй-үй-күй Үс-үс-үс-түс</p>
-----------	--	---	--	--	---

(III апта)	<p>Жемістер Мақсаты: Жаңа сөздерді пайдаланып, сөйлем құрай білуге үйрету. Есте сақтау қабілеттерін жетілдіру: жол жүру ережелерін үнемі сақтау қажеттігін ұғындыру. Ұқыптылыққа тәрбиелеу.</p>	<p>Суреттерді көрсете отырып, балаларға қайталап айтқызу. Көше, жол,, бағдаршам, аялдама, үй бағдаршам, балабақша. Дұрыс айта алмаған балалармен жеке қайталау жұмыстарын жүргізіу.</p>	<p>«Мәшине» Балалар дөңгелене тұрып көлікпен жүріп ойынды бастайды, бағдаршамның көзіне қарап тұру, жүру, дайындалу дағдыларын қайталайды.</p>	<p>Сергіту жаттығуы Біздің күлкіміз әдемі, Жеткізсін жылу мен шаттықты. Бөліскен жақсы гой өмірде, Қуаныш, мейірім, бақытты.</p>	<p>Сұрақ-жауап Бағ, бағ, бағ, -бағдаршам Тоқ, тоқ, тоқ, -тоқта Ше, ше, ше, -көше</p>
(IV апта)	<p>Көкөністер Жемістер мен көкөністер ажырата білуге үйрету. Сөз арасында дұрыс қолдана білуге жаттықтыру. Есте сақтау қабілеттерін арттыру. Қазақ тіліне деген сүйіспеншілік сезімдерін тәрбиелеу.</p>	<p>-Қазір жылдың күз мезгілі. Күзде күн салқын. Жаңбыр жиі жауады. Шөптердің жапырақтары сары болады. Күз айлары Қыркүйек, Қазан, Қараша.</p>	<p>«Жасырынбақ» д\о Балалар дыбыс білдіріей тыныш отырады, бір баланың көзіне орамал байлап балалардың орынын ауыстырып, сыйпау арқылы табу.</p>	<p>Сергіту жаттығуы «Соқыр теке» ойыны</p>	<p>«Күзгі жапырақ» Алтын сары, қызыл көк, Алуан, алуан жапырақ. Күзгі бақта күлімдеп. Көз тартады атырап.</p>

<p style="text-align: center;">(IVапта)</p>	<p>Ғажайып қыс Табиғат құбылыстарын атай білуді, жаңа сөздер мен өткен тақырыпта үйренген сөздерді пайдаланып, сөйлемдерді дұрыс құрай білуді үйрету. Зерттеушілік қасиеттерін қалыптастыру.</p>	<p>Қыс мезгілі туралы айтып беру. Қыс мезгілі. Балалар қыста қармен ойнайды. Қысқы ойындар өте қызықты.</p>	<p>«Біз аққала соғамыз» Балалар екі топқа бөлініп, бөлшектер арқылы аққаланы құрастырады.</p>	<p>Сергіту жаттығуы «Соқыр теке» ойыны</p>	<p>Қыс келді міне өмірге, Жаңа жылменен бірге. Жаңа жылдың қызықтары, Сыйлық әкелді бізге</p>
--	---	---	--	--	--

Бекітемін:

Әдіскер Г.С.Күлжанова



Циклограмма
Мектепалды даярлық тобы
Желтоқсан айы

P/C	Мақсаты	Жаңа сөздер мен сөйлемдер	Дидактикалық ойындар	Сергіту сәт	Өлеңдер, фонетикалық жаттығу
I – апта	<p>Түстер Өздерін қоршаған заттардың түр-түсін ажыратып, түстің аттарын қазақша айтқызып үйрету. Түске байланысты жаңылтпаштар, өлең шумақтарын жаттату. Нақты заттың түсін ажыратып, сөйлем құрауға үйрету.</p>	<p>Балаларға түстер туралы айту. Мысал келтіру. Мынау-қызыл доп, жасыл жапырақ, көк аспан, сары күн Қызыл-красный, сары-желтый Көк- голубой, жасыл-зеленый</p>	<p>«Кемпіркосақты бояу» Балалар түстерді айту арқылы ойша кемпіркосақты бояйды.</p>	<p>«Көңілді күлкі» Біздің күлкіміз көңілді, Жеткізсін жылумен шаттықты. Бөліскен жақсы ғой өмірде, Қуаныш, мейірім, бақытты.</p>	<p>Алтын сары қызыл көк, Алуан алуан жапырақ. Күзгі бақта күлімдеп, Көз тартады атырап.</p>

(II апта)	<p>Менің Қазақстаным Туған ел туралы түсінік беру. Республикамыздағы бас қалалар,оның көркемділігі туралы айту. Туған елге деген сүйіспеншіліктерін ояту арқылы,қазақ тіліне деген қызығушылығын арттыру.Өлең шумақтарын жаттау.</p>	<p>Балаларды отансүйгіштікке баули отырып, өз мекен етіп жатқан отаны туралы әңгімелеу. Отан-родина, Үй- дом, тәуелсіз-независимось</p>	<p>«Біз саяхатқа барамыз» Балаларды шеңбер бойымен жүргізіп топтағы Қазақстан туралы безендірілген бұрыштағы көріністі тамашалату.Балалардың түсінігін кеңейту.</p>	<p>Сергіту жаттығу Мәшинем оталды, Орнынан қозғалды. Жолымды байқаймын, Асықпай айдаймын.</p>	<p>«Үш көз дәу» Бір басы мен өзі бар, Алыптың үш көзі бар, Көп сөйлемес бұл дәудің Үш-ақ ауыз сөзі бар. Жасыл жанса «ЖҮР»дейді, Қызыл жанса «ТҰР»дейді. «БАЙҚА» дейді сарғайса, Басқа сөзді білмейді.</p> <p>Бағ,бағ,бағ,-бағдаршам Тоқ,тоқ,тоқ-тоқта Ше,ше,ше-көше</p>
(III апта)	<p>Жаңа жыл келді Жаңа жыл мерекесіндегі кейіпкерлердің қазақша аттарын үйрету.Суретке қарай отырып әңгіме құрастыру.Сөйлеу мәдениеттіліктерін қалыптастыру.</p>	<p>Балаларға жаңа жылдық көңіл күй сыйлау. Жаңа жыл мерексі қалай өтетіндігін әңгімелеп беру. Жаңа жыл-новый год, шырша-елка, ойыншықтар-игрушки</p>	<p>«Шыршаны әсемдеу» Шыршаны ортаға қойып балаларға безендіру үшін ойыншықтарды беріп ,балалар өз ойларымен әсемдейді.</p>	<p>Сергіту жаттығу Біздің күлкіміз әдемі, Жеткізсін жылу мен шаттықты. Бөліскен жақсы гой өмірде, Қуаныш,мейірім, бақытты.</p>	<p>Жапалақтап ала қар Жауды күнде қайталап, Қырға шықты балалар, Шаңғыларын арқалап</p>

Бекітемін:

Әдіскер Ж.Ж.Қалмұқаш



Циклограмма
Мектепалды даярлық тобы
Қаңтар айы

Р/С	Мақсаты	Жаңа сөздер мен сөйлемдер	Дидактикалық ойындар	Сергіту сәт	Өлеңдер, фонетикалық жаттығу
(I – апта)	Қысқы тақпақтар Мақсаты: Қысқы құбылыстарды қазақша дұрыс атауға үйрету. Жаңа сөздерді сөйлеу барысында қолданып, қазақша сөйлеуге деген ынталарын арттыру. Табиғатты сүйуге тәрбиелеу	Қыс мезгілімен таныстыру «Қазір қай жыл мезгілі?» деген сұраққа қысқа жауап беруге үйрету. Сөздік қорларын арттыру. Қыс- зима, қар- снег, аққала- снеговик	«Кім жылдам» Мақсаты: Балалар дөңгелене отырып тақпақты айтады және кім жылдам деп сұрақ қойғанда тақпақты жарыс түрінде айтады.	Сергіту сәті Мәшинем оталды Орнынан қозғалды Жолымды байқаймын Асықпай айдаймын.	Қыс келді, қар жауды Далада ойнап біз «Қой » десе қоймадық Қарменен көңілді ойынға тоймадық Жұм, жұм-жұмсақ Қар, қар-қардай Мүз, мүз-мүздай

<p>(II апта)</p>	<p>Менің киімдерім Мақсаты: Балаларды киімдердің атын қазақ тілінде дұрыс айтуға үйрету. Өткен тақырыпты қайталау арқылы үйренген сөздерін бекіту. Қазақ тіліне тән дыбыстарды дұрыс айтуға жаттықтыру. Киімдерін реттеп, күтіп ұстауға тәрбиелеу.</p>	<p>Балаларды қысқы табиғатты қызықтай білуге, табиғат тамшысын сипаттауға үйретуде тіл мәдениетін жетілдіру, шағын өлеңдерді жаттауға қабілеттерін арттыру. Қыс мезгіліндегі киімдермен таныстыру.</p>	<p>«Тақия тастамақ» д/о. Сөзін жаттатады. Бір баланың қолына тақия береді, ол балаларды сыртынан айналып жүреді де біреудің тұсына келгенде тақиясын тастап, сол орынға бірінші келу үшін жылдам басып шеңберді айналып келу керек.</p>	<p>Сергіту жаттығу Жалқаулықты тастаймыз Жаттығуды бастаймыз Бір, екі, үш Бір, екі, үш! Қолдарымда міне күш</p>	<p>Қазір жылдың қай мезгілі? -Қыста не жауады? -Қар қандай? Қыс айларын атап шық? -Қыста қалай киінеміз? Көй-көй-көйлек Шал, шал-шалбар Бас-бас-бас киім</p>
------------------	--	--	--	---	---

(III апта)	<p>Ұлттық ойындар Жаңа сөздерді меңгертіп, оларды дұрыс айтуға жаттықтыру. Логикалық ой-өрістерін кеңейтіп, сөйлеу қабілеттерін қалыптастыру. Қазақты ң салт-дәстүрлерін сақтауға тәрбиелеу.</p>	<p>Қазақ халқы өз салт- дәстүріне байланысты ойындарын да ойлап шығарған. "Тақия тастамақ", "Сақина салмақ", "Ақ сүйек", асық ойындары балаларды жылдамдыққа, ептілікке баулу.</p>	<p>«Қыз қуу» ойынын ойнату Мақсаты: Бір қыз бен бір бала қатысады. Кімнің аты жылдам шауып, алда келсе, жеңімпаз болады.</p>	<p>Сергіту сәті: Біздің күлкіміз әдемі, Жеткізсін жылу мен шаттықты. Бөліскен жақсы гой өмірде, Қуаныш, мейірім, бақытты.</p>	<p>Ақсерек-көксерек. Бұл ойынды ойнау үшін балалар екі топқа бөлінеді, қолдарынан ұстап тұрады. Ара қашықтық 20-30 кадам. 1-ші топ. Ойынды бастайды Ақсерек-ау ақ серек Бізден сізге кім керек. 2-ші Ақсерек –ау ақсерек Жаман-жаман бала аты (бала аты) керек</p>
------------	---	---	--	---	---

(IV апта)	<p>Тамақ түрлері Тағамдардың қазақша аттарын үйрету, сөздерді күнделікті өмірде қолдана білуге, анық айтуға жаттықтыру. Қазақ тіліне деген сүйіспеншіліктерін арттыру. Ұқыптылыққа тәрбиелеу.</p>	<p>Бұл-тағамдар. Мынау-нан,қант, жұмыртқа,ет, сүт,шай,айран. «Жедім,іштім» сөзінің мағынасын түсіндіру. Нан-хлеб,сүт-молоко,қант-сахар,ет-мясо</p>	<p>«Ыстық, суық, жылы» ойыны. Ойынның тәртібін түсіндіріп өтіп, «ыстық, суық, жылы» сөздерінің мағынасын түсіндіреді. Ойын барысында балалардың «ыстық, суық, жылы» сөздерін, тағам аттарын дұрыс айтуларын қадағалайды. Ойынға балаларды кезегімен шығарып, сөздерді шатаспай атаған балаларды мадақтайды.</p>	<p>Сергіту жаттығу Әй балақай,балақай Болмасаңшы шалағай Жұмыстарың біткенмен Қалар түкке жарамай</p>	<p>Кел,сөйлесейік Балалардың не туралы сөйлесіп тұрғандарын түсіндіріп,өздеріне де бір-бірімен сөйлесуге ұсыныс жасау. Фонетикалық жаттығу Қа,қа,қа- жұмыртқа Ім-ім,ім-жедім Ім-імі,ім-іштім</p>
-----------	--	--	--	--	---

Бекітемін:

Әдіскер Ж.Ж.Қалмұқаш

МШ

Циклограмма
Мектепалды даярлық тобы
Ақпан айы

Р/С	Мақсаты	Жаңа сөздер мен сөйлемдер	Дидактикалық ойындар	Сергіту сәт	Өлеңдер,фонетикалық жаттығу
(I – апта)	Ыдыстар Мақсаты: Ыдыстар мен қимылды білдіретін сөздердің аттарын үйретіп, байланыстырып сөйлеуге дағдыландыру. Тіл үйренуге деген қызығушылықтарын арттыру. Мейірімділікке, еңбексүйгіштікке тәрбиелеу.	Бұл- ыдыстар. Мынау кесе, шанышқы, қасық, пышақ, тәрелке. Ыдыс-посуда, кесе-пиала, шанышқы-вилка, қасық-ложка,пышақ-нож	«Жасырынбақ» ойыны Ойын шартын түсіндіреді, 10 ға дейін санауды үйретеді.	Сергіту сәті Ал келіндер тұрайық Шеңберді біз құрайық Бір орында айналып Билеп, билеп алайық	«Қоян қонаққа келді»рөлдік-сюжеттік ойыны Мақсаты: Балаларға қонжықтың, қоянның рөлдерін кезекпен ойнату. «жуды, сүртті,жинады» сөздерінң мағынасын түсіндіру. Фонетикалық жаттығу Қы,қы,қы-шанышқы Ық,ық,ық- қасық Ақ,ақ,ақ-пышақ

<p>Қыстап қалатын құстар Мақсаты: Қыстап қалатын құстар туралы түсінік беру. Балалардың байланыстырып сөйлеуін, ақыл-ойын дамыту. Құстарды қорғауға, қамқорлық жасауға тәрбиелеу.</p>	<p>Балаларды қыстап келетін құстармен таныстыру. Мыналар: қарлығаш, тырна, аққу, қараторғай. «Ұшты» сөзінің мағынасын түсіндіру. Тырна- журавль, қарлығаш- ласточка, торғай- воробей</p>	<p>«Қыстап қалған құстар» д/о. Торғай Торғай, торғай тоқылдақ, Жерден тары шоқып – ап. Бөтекесі бұлтиып, Шик-шик етіп отырмақ. Қарға Мынау қарға қарғалар, Қар үстінде жорғалар. Тамақ тапса қарқылдап, Топпен ұшар жалпылдап. Сауысқан Ала қанат сауысқан, жауыр көрсе жабысқан. Ойда жауыр көрінсе, ойбайлатқан сауысқан. Қырда жауыр көрінсе, қаңқылдаған сауысқан.</p>	<p>Сергіту жаттығу Біздің күлкіміз әдемі, Жеткізсін жылу мен шаттықты. Бөліскен жақсы гой өмірде, Қуаныш, мейірім, бақытты.</p>	<p>Жаттап алайық Обал жасап құстарға Торға қамап ұстама Құс боп неге жаралды Еркін самғап ұшпаса</p> <p>Фонетикалық жаттығулар: Құс, құс, құс-құстар Ғаш-ғаш, ғаш-қарлығаш Ғай, ғай, ғай-қараторғай</p>
---	--	--	---	--

(III апта)	<p>Үй құстары Мақсаты: Үй құстарын қазақ тілінде қалай аталатынын түсіндіру, құс аттарын дұрыс айтуға жаттықтыру. Қазақ тіліне тән дыбыстарды дұрыс айту дағдыларын қалыптастыру. Үй құстарына қамқор болуға, оларды күтуге, құстарды қорғауға тәрбиелеу.</p>	<p>Әр құсты шығарған сайын атын атап, балаларға қайталатау арқылы үй құстарымен таныстыру. Мынау-қаз, тауық, үйрек, түйетауық, әтеш, балапан. Бұлар-үй құстары. Қаз-гусь, тауық-петух, үйрек-утка, балапан-цыпленок</p>	<p>«Қай құс жоқ»д/о. Ойынның шартын түсіндіріп, егер құстың атын таппаса оны түлкінің алып кететінін айтады. 4-5 рет қайталатып ойнатады.</p>	<p>Сергіту жаттығу Ой-ой, түлкі, ой, түлкі Ұрлығыңды қой, түлкі Құстарыма тиіспе Таңқурай жеп ой, түлкі</p>	<p>Тырау, тырау тырналар Жем іздесең қырға бар Қырда бірақ, түлкі бар, Сақ болмасаң жұлмалар Фонетикалық жаттығу: Үй, үй, үй-үйрек Құс, құс, құс-құстар Түй-түй-түй-түйетауық</p>
(IV апта)	<p>Үй жануарлары Мақсаты: Үй жануарлары туралы білімдерін бекіту. Үйренген сөздерді қатыстырып, сөйлем құрай білуге жаттықтыру. Үй жануарларын қамқорлық жасап, күтіп, баптауға тәрбиелеу.</p>	<p>Үй жануарларымен және олардың балаларымен таныстыру. Мынау-сиыр-бұзау, қой-қозы, жылқы-құлын, түйе-бота, ешкі-лақ</p>	<p>«Дауысынан таны» д/о Үй жануарларының дыбысын тыңдатып, қай жануар екенін анықтатады.</p>	<p>Сергіту жаттығу Әй балақай, балақай Болмасаңшы шалағай Жұмыстарың біткенмен Қалар түкке жарамай</p>	<p>Лағым неткен епті еді Өткелден құлап кетпеді Соңынан менде секірдім Жалп еттім де құладым Фонетикалық жаттығу Бұ-бұ-бұ-бұзау Құ-құ-құ-құлын Қо-қо-қо-қозы</p>

Бекітемін:

Әдіскер Ж.Ж.Қалмұқаш

Циклограмма
Мектепалды даярлық тобы
Наурыз айы

Р/С	Мақсаты	Жаңа сөздер мен сөйлемдер	Дидактикалық ойындар	Сергіту сәт	Өлеңдер,фонетикалық жаттығу
(I – апта)	<p>Жабайы жануарлар Жабайы аңдар туралы түсініктерін кеңейту, сөйлем құрастыра білуге үйрету. Жабайы аңдардың аттарын дұрыс айта білуге жаттықтыру. Қоршаған ортаға қамқорлық жасауға тәрбиелеу.</p>	<p>Қорапшаның ішінен ойыншық жабайы аңдарды- піл, арыстан, керік, маймыл, қасқыр, түлкі, қоян ды шығарып, олармен таныстыру. «Үлкен,кішкентай» сөздерінің мағынасын көрсете отырып, түсіндіру. Арыстан үлкен. Маймыл кішкентай. Жабайы аңдар- дикие животныее, арыстан-лев, піл-слон,қасқыр-волк</p>	<p>«Қайжануарартық» д/о ойнаймыз. Мақсаты: Слайдтажасырылған жануарларды табу арқылытілдеріндамы ту. Шарты: Жоғалғанжануарлард ыңатауларынайту, қайжануардыңқасын датұрғаныңтақтаданк \у</p>	<p>Сергіту сәті Ал келіндер тұрайық Шеңберді біз құрайық Бір орында айналып Билеп, билеп алайық</p>	<p>Қорбандайды аюым Секендейді қояным Бәрінен де жоғары Керік бойын созады Фонетикалық жаттығу: Аң-аң-аң-аңдар Іл-іл-іл-піл</p>

(II апта)	<p>Көктем мезгілі Мақсаты: Көктем мезгіліндегі табиғи құбылыстар мен көктем айларын дұрыс айта білуге үйрету. Балалардың сөздік қорларын байыту. Құстарға, ағаштарға қамқор болуға, еңбексүйгіштікке тәрбиелеу.</p>	<p>Көктем мезгілі туралы айтып беру. Бұл- көктем мезгілі. Көктемде қар ериді, күн жылынады. Бәйшешек өседі. Көктем айлары: наурыз, сәуір, мамыр. Көктем-весна, қар ериді- тает снег, бәйшешек-подснежник</p>	<p>«Қай мезгіл?» д/о. Балаларға әр мезгілдің белгілері бейнеленген суреттерді таратып береді, олар бір – бірден шығып сөйлем құрайды.</p>	<p>Сергіту жаттығу Біздің күлкіміз әдемі, Жеткізсін жылу мен шаттықты. Бөліскен жақсы гой өмірде, Қуаныш, мейірім, бақытты.</p>	<p>Жаттап алайық Үстін жасыл түн басып, Көктем келді нық басып, Тоғандарға тығылып, Кетті лезде қыс қашып Фонеткалық жаттығу: Көк-көк-көк-көктем Бәй-бәй-бәй-бәйшешек</p>
(III апта)	<p>Наурыз мерекесі Мақсаты: Наурыз мерекесі аналар мерекесі туралы түсінік беру. Ана тақырыбына байланысты өлеңді анық, дұрыс айтуға жаттықтыру. Аналарын сыйлауға, құрметтеуге тәрбиелеу.</p>	<p>Балаларға Мереке туралы айтып беру. Міне гүл өскен алаңқайға да келдік. Аналар мерекесіне аналарымызға гүл сыйлайық. Анамды жақсы көремін. Ана-Мама, гүл-цветы, мереке-праздник, құттықтаймыз-поздравляем</p>	<p>«Анамызға гүл сыйлаймыз» д/о Алдын ала дайындалған гүлді бояп дайын болған гүлді аналарына апарып сыйлайды.</p>	<p>Сергіту жаттығу Аналар мерекесіне арнайы үйренген әнімізді айтамыз.</p>	<p>Шалғын жапқан бөктерін Армысың гүл көктемім Қуанамын көргенде, Күннің шуақ төккенін Фонетикалық жаттығулар: А,а,а-ана Г,г,г-Гүл Ме,ме,ме-мереке</p>

(IV апта)	<p>Салт – дәстүрлер Мақсаты: Наурыз мерекесі туралы түсінік беру. Мерекеге байланысты сөздердің мағынасын түсіндіру, оларды сөз арасында қолдана білуге үйрету. Мереке туралы білуге деген қызығушылықтарын ояту. Қазақ халқының салт – дәстүріне құрметпен қарауға тәрбиелеу.</p>	<p>Көктем айларына, соның ішіне наурыз мерекесіне тоқталу. Наурыз мерекесіне жаңа жыл деп санайды. Наурызда көже ішеді, шашу шашады. Шөп шығалы- трава растет, жаңа өмір басталады- в природе появляется новая жизнь.</p>	<p>«Тақия тастамақ» д/о. Сөзін жаттатады. Бір баланың қолына тақия береді, ол балаларды сыртынан айналып жүреді де біреудің тұсына келгенде тақиясын тастап, сол орынға бірінші келу үшін жылдам басып шеңберді айналып келу керек.</p>	<p>Сергіту жаттығу Шаршасандар, балалар Қолдарыңды созындар. Саусақтармен ойнандар, Қолдарыңды сермендер. Денелерің шынықсын, Саналарыңтынықсын</p>	<p>Түйе малдың-үлкені Жылқы-малдың тірегі Сиыр-малдың сүттісі Қой- түліктің құттысы</p>
-----------	--	---	--	---	--

Бекітемін:

Әдіскер



Ж.Ж.Қалмұқаш

Циклограмма
Мектепалды даярлық тобы
Сәуір айы

Р/С	Мақсаты	Жаңа сөздер мен сөйлемдер	Дидактикалық ойындар	Сергіту сәт	Өлеңдер, фонетикалық жаттығу
(I – апта)	Ғарыш әлемі Мақсаты: Балаларға ғарыш туралы түсінік беру. Ғарышқа байланысты сөздерді қазақ тілінде айтуға үйрету. Қазақ тілінде байланыстырып сөйлеуге жаттықтыру. Армандап, қиялдай білуге тәрбиелеу.	Балалармен ғарышқа саяхаттауға арқылы аспан әлемімен таныстыру. Ғарышкерлер туралы әңгімелеу. Зымыран, аспандағы бұлттар, ғарыш, Ай, Марс ғаламшары Робот. Ғарыш-космос, ғарышкер-космонавт, зымыран-ракета, ай-луна	«Сәлем, Марс тұрғыны!» Ойыншық роботтың көмегімен балалар ойынды қызығушылықпен ойнайды.	Сергіту сәті Ормандағы аю қонжық Ұялардан бал іздейді Мойындарын солға бұрды Мойындарын оңға бұрды Орман ішін аралады Оңға бір, солға бір	<i>Ағаларым бар менің, Ғарышқа ұшып самғаған. Мен де сондайболсам деп, Армандаймынәрқашан.</i> Фонеткалық жаттығу: Ға-ға-ға-ғарыш Жұл-жұл-жұл-жұлдыз

(II апта)	<p>Көліктер Мақсаты: Көліктер, олардың пайдасы туралы түсінік беру, оларды қазақ тілінде дұрыс атауға, байланыстырып сөйлеуге үйрету. Сөздік қорларын молайту, тілді білуге деген қызығушылықтарын арттыру. Достыққа, сыйластыққа тәрбиелеу.</p>	<p>Көлік түрлерінің суреттерін көрсету арқылы балалардың көлік түрлерімен таныстыру. Әңгімелесу. Мынау- ұшақ, кеме, пойыз, тікұшақ. Адамдар көлікпен алыс жерлерге барады. Көлік-транспорт, ұшақ- самолет, пойыз-поезд, кеме-пороход</p>	<p>«Досыма сыйлық» рөлдік сюжеттік ойыны Достарына қандай сыйлық беруге болатынын түсіндіреді. «Досым, саған ұшақ сыйлаймын» сөйлемінің мағынасын түсіндіреді.</p>	<p>Сергіту жаттығу Балаларды шеңберге тұрғызу. Көліктің атын атаған кезде сол көлікте келе жатқандай қимылдар жасау қажеттігін түсіндіреді.</p>	<p>Тепловозға қарашы. Түтіні көк бүркіген Жалғыз өзі, санашы Неше вагон тіркелген? 1, 2, 3, 4, 5. Фонетикалық жаттығу: Ұш-ұш-ұш-ұшақ Тік-тік-тік-тікұшақ Ке-ке-ке-кеме</p>
(III апта)	<p>Пішіндер Мақсаты: Балалардың ой-өрісін кеңейту геометриялық пішіндерді бір-бірінен ажыратып атай білуге үйрету, қиял болжамдарын дамытып, қабілеттерін шыңдау. Қазақ тілінде байланыстырып сөйлеуге жаттықтыру.</p>	<p>Балаларды пішіндермен таныстыру. Мыналар- үшбұрыш, төртбұрыш, дөңгелек. Төртбұрыш- квадрат, дөңгелек- Үшбұрыш-треугольник</p>	<p>«Пішінді тап» д/о. Заттарды түр сыйпатына қарап, пішіндерін анықтау.</p>	<p>Сергіту жаттығу: Тұр бойынды тік ұста, Алдыға иіл тыныста. Бір қолыңды соз алға, Үшбұрыш сыз ауада. Екінші қол тұрмасын, Шеңбер жасап зырласын. Енді қолды түсіріп, Отырайықорынға</p>	<p>Үшбұрыш: -Үшбұрышпын, үшбұрышпын, Үш қабырғам бар бұрышпын, Төртбұрыштан аз болсам да, Орны бөлек үшбұрышпын Фонетикалық жаттығулар: үш-үш-үш-үшбұрыш төрт-төрт-төрт-төртбұрыш дөң-дөң-дөң-дөңгелек</p>

<p style="text-align: center;">(IV апта)</p> <p>Мамандықтар Мақсаты: Ойын арқылы балалардың ойлау қабілетін дамыта отырып, мамандық атауларымен таныстыру. Мамандыққа байланысты ұғымдарын тереңдетіп, қызығушылықтарын арттыру. Үлкендердің еңбегіне құрметпен қарауға тәрбиелеу. Ойлау қабілеттерін арттыру.</p>	<p>Мамандықтардың аттарын суреттерін көрсете отырып, таныстыру, қайталату. Дәрігер, мұғалім, аспаз, құрылысшы, жүргізуші. Аспаз-повор, дәрігер-врач, тәрбиеші-воспитатель, мұғалім-учитель, жүргізуші-водитель</p>	<p>«Ол кім?» д/о Мамандықтар бейнеленген суреттерді үстел үстіне төмен қаратып қояды. Балаларға қалаулары бойынша бір суретті алып, мамандықты атау қажеттігін түсіндіреді.</p>	<p>Сергіту жаттығу Келіндер, біз де жүргізуші болайық Мәшинем оталды Орнынан қозғалды Жолымды байқаймын Асықпай айдаймын</p>	<p>Тәуелсіз жаңа заманда, Сұраныс көп маманға. Нағыз маман пайдалы, Мемлекет, қоғам, адамға Фонетикалық жаттығу: Дә,дә,дә-дәрігер Құ-құ-құ-құрылысшы Мұ,мұ,мұ-мұғалім</p>
---	--	--	--	---

Бекітемін:

Әдіскер Ж.Ж.Қалмұқаш



Циклограмма
Мектепалды даярлық тобы
Мамыр айы

Р/С	Мақсаты	Жаңа сөздер мен сөйлемдер	Дидактикалық ойындар	Сергіту сәт	Өлеңдер, фонетикалық жаттығу
(I – апта)	1 Мамыр Достық мерекесі Қазақстан халықтарының бірлігі мен достығы туралы түсінік беру. Халықтар арасындағы достықты сақтауға үйрету. Есте сақтау, ойлау қабілеттерін дамыту. Елімізді мекендейтін басқа ұлт өкілдеріне сыйластықпен, салт-дәстүріне құрметпен қарауға тәрбиелеу.	Балаларға «достық» сөзінің мағынасын түсіндіру. Әңгімелесу арықылы балалардың сөздік қорларын дамыту. Суретке қарап әңгімелер құрастыру. Мақал-мәтелдер айту. Бірлік түбі-береке Достық-дружба,	«Достық мектебі» қимыл-қозғалыс ойыны. Шарты: арқанның үстінен достарының атын атап «Достық мектебіне» барады. Көпірден біз өтеміз, Достық мектебіне жетеміз. Көпірден өткін ақырын, Айт, досыңның аты кім? Көпірден түгел өттік біз, Достық мектебіне жеттік біз. Сөздік жұмыс: ұлт, неміс, татар, қытай, орыс.	Сергіту сәті Алақанды ашайық Күн нұрын салайық Жүрек жұлуын салайық Жиналған жылу шуақтарын Қонақтарға шашайық	Тілі бөлек болғанменен тілегі бір, Ұлы достық мәпелеген жүрегі гүл. Қазақстан барлық ұлтқа шаңырақ, Шайқалмастан шаттығымыз тіреп тұр Фонетикалық жаттығу: Дос-дос-дос-достық Ма-ма-ма-мамыр Бе-бе-бе-береке Ын-ын-ын-ынтымақ

(II апта)	<p>9 Мамыр Жеңіс күні Ұлы Отан соғысы туралы мағұлмат беру. 9 – Мамыр – Жеңіс күні екенін толық түсіндіріп өту. Балаларды Отанын, елін, жерін сүйуге тәрбиелеу.</p>	<p>Балалар, қазақ халқының Бауыржан Момышұлы, Әлия Молдағұлова, Маншүк Маметова сынды батыр ұлдары мен қыздары бар. Сол жерде мәңгілік өшпейтін алау оты бар. Алау отына ардагер аталарымыз, апаларымыз гүл шоқтарын қояды. Балаларға ой тастау. Балаларесімдерді қа йталап айтқызу. Жеңіс- победа, батыр-герой</p>	<p>«Көтермек» Мақсаты: Ортаға екі бала шығады. Бір-біріне арқаларын беріп тұрады. Белгі бойынша кім бірінші болып көтереді сол жеңіске жетеді.</p>	<p>Сергіту жаттығуы: Күлімде, күн күлімде, Жер жасарып көгерсін. Кешегіндей бүгін де, Қанат қақсын көгершін</p>	<p>Алақай-ай! Әйгілі Тоғызыншы май бүгін. Алғаш күні шаттықтың Соңғы күні қайғының Фонетикалық жаттығу: Жең-жең-жең-жеңіс Ба-ба-ба-батыр Бе-бе-бе-бейбіт Кө-кө-кө-көгершін</p>
-----------	---	---	--	--	---

(III апта)	<p>Жаз келді Мақсаты: Жаз мезгілі туралы түсінік беру. Сурет бойынша әңгіме құрай білуге жаттықтыру. Туған жер табиғатын сүюге тәрбиелеу. Дыбыстардың дұрыс айтылуын қадағалау.</p>	<p>Ертегі желісе арқылы төрт мезгілді балаларға айтып беру. Әңгімелесу. Жаз келді. Жаз айларымен таныстыру. Маусым, Шілде, Тамыз Жазда күн ысытық болады. Балалар суға шомылады. Жаз-лето,ыстық-жарко,шомылады-купаются,маусым-июнь шілде-июль,тамыз-августь</p>	<p>Сөздік ойыны Жыл мезгілдері туралы сөйлемді таңдайды. Ол сөйлемді бастайды, балалар аяқтайды. Күзде жаңбыр жауады, ал қыста...(қар жауады). Көктемде ағаштар бүршік жарады, ал күзде..</p>	<p>Сергіту жаттығу: Қане қатар тұрайық Қасқыр қақпан құрайық Қасқыр,қасқыр келіп тұр Қақпан,қақпан қауып көр.</p>	<p>Жайқалып жапырақ Құлпырып қызғалдақ Тұратын көз тартып Жаз келді күн шуақ Фонетикалық жаттығу: Сым-сым-сым-маусым Мыз-мыз-мыз-тамыз Шіл-шіл-шіл-шілде</p>
------------	---	--	---	--	--

(IV апта)	<p>Мен не істей аламын Мақсаты: Өткенді қайталап еске түсіру. Қорытынды жасау. Өлең, тақпақтар жаттау. Балалардың тілге деген құштарлығын арттыру, есте сақтау, ойлау қабілетін дамыту.</p>	<p>Өткен тақырыптарды қортындылау. Не туралы өткенімізді қайталап әңгімелеу. Не істей аламын деген сұраққа жауап алу. Не туралы армандайтындарын сұрау, әңгімелесу. Арман-мечта, балабақша-садик, мен-я,</p>	<p>«Достық мектебі» қимыл-қозғалыс ойыны. Шарты: арқанның үстінен достарының атын атап «Достық мектебіне» барады. Көпірден біз өтеміз, Достық мектебіне жетеміз. Көпірден өткін ақырын, Айт, досыңның аты кім? Көпірден түгел өттік біз, Достық мектебіне жеттік біз.</p>	<p>Сергіту сәті; Алақанды ашайық Күн нұрын салайық Жүрек жұлуын салайық Жиналған жылу шуақтарын Қонақтарға шашайық</p>	<p>Қызықтырған халықты Аяп кеттім балықты Аквариум ішінен Мен білсем, ол жалықты</p> <p>Фонетикалық жаттығу: Бал-бал-бал-балабақша Ба-ба-ба-балалар А-а-а-арман</p>
-----------	---	--	--	--	--